

KOVAX®

KATALOG



AUSGABE 2026



SCHLEIFMITTEL



MASCHINEN



POLITUR



TAPES

PARTNERSCHAFT



DIE KOVAX-FAMILIE

Bei Kovax haben wir in den letzten Jahren hart daran gearbeitet, ein globales Netzwerk von Partnern aufzubauen. Dies hat zu einer starken Gemeinschaft geführt, mit Partnern in 45 Ländern. Gemeinsam teilen wir Wissen, entwickeln neue Produkte und engagieren uns für den Aufbau einer starken und nachhaltigen Zukunft für alle.

Unser Streben nach Perfektion zeigt sich sowohl in unserem Produktsortiment als auch in den Beziehungen, die wir zu unseren Kunden aufbauen. Wir sind stets bestrebt, einen Schritt voraus zu sein, indem wir uns fragen, wie wir Ihre Arbeit von morgen einfacher und effizienter gestalten können. Auf der Grundlage von gegenseitigem Respekt und gemeinsamen, vertrauenswürdigen Werten schaffen wir gemeinsam neue Geschäftsmöglichkeiten und langfristige Partnerschaften.



JAPANISCHE WURZELN

Da unsere Muttergesellschaft in Japan ansässig ist, ist das Streben nach höchster Qualität tief in unserer DNA verwurzelt.

EIN KREIS DER ZUSAMMENGEHÖRIGKEIT

In der japanischen Kultur wird Perfektion durch einen Kreis symbolisiert. Dieses so genannte Ensō ist ein wiederkehrendes Element in unserem Design, das unser Engagement für Perfektion und für unsere Kovax-Familie unterstützt.



INNOVATION IST DER SCHLÜSSEL

In der heutigen, sich schnell verändernden Welt sind wir immer auf der Suche nach neuen Möglichkeiten, unser Geschäft zu erweitern. Gemeinsam mit unseren Partnern entwickeln wir uns weiter, um unser Geschäft auszubauen und den Erfolg des anderen zu unterstützen.

UNSERE GESCHICHTE

DIE GESCHICHTE DER PERFEKTION



ENTDECKEN**4****BESCHREIBUNG****SEITE**

Kovax-System	4
Neue Produkte	6
Nachhaltigkeit	10
Top-Produkte	12

SCHLEIFMITTEL**16****BESCHREIBUNG****KORN****SEITE**

Garuda	80 - 400	16
Belts	#60 - #240	18
Maxcut	P60 - P180	19
Tri-Pro	P40 - P600	22
Premium	P60 - P600	24
Maxfilm	P60 - P600	26
Magic Disc	320 - 500	29
Super Assilex	K240 - K1500	30
Yellow Film	P800 - P2000	34
Tolecut	P800 - P3000	36
Surflatt	K800 - K2000	39
Tolex	K1500	40
Buflex Dry	K2000 - K3000	42
Buflex Wet	K2000 - K3000	44
Assilex Stick-On & Zubehör	K800 - K1500	45
Kofle-X	Sehr Fein - Ultrafein	46
Foam-X Rolls	P180 - P800	46
Highflex	Medium - Mikrofein	47
Doubleflex	Medium - Mikrofein	47
Schleifpad	Medium - Ultrafein	47
Streifen Ohne Haftung	P40 - P400	48
Wasserfest	P60 - P2000	49

POLITUR & PFLEGE**50****BESCHREIBUNG****SEITE**

Buflex Shine & Wood Shine	50
Polierpads	52
Poliermittel	54
Polierzubehör	55
Car Care	56

MASCHINEN & PADS**58****BESCHREIBUNG****SEITE**

Maschinen	58
ProMa-X	60
EMa-X	64

ChargeMa-X	65
Stützteller & Adapter	70
Zwischenteller	75

TAPES

76

BESCHREIBUNG	SEITE
Premium Abdeckband	76
Abdeckband	76
Trim Masking Tape	76
Premium Gewebeschutzband	76
Soft Tape Abdeckschaum	77
Flexi No Edge Blending Tape	77
Konturenband	77

ANDERE

78

BESCHREIBUNG	SEITE
Spy Spray	78
Kontrollpulver	78
Lacktupfer	78
Maschinenwandhalterungen	78
Premium Lackieranzug	79
Detailing Schürze	79
System Organizer Tasche	79
Handblöcke	80
Pro-Mate Werkstattwagen	82
Pro-Xpose	84
Robotische Lösungen	85

SYMBOLE



METALL SCHLEIFEN



BLANK SCHLEIFEN



SPACHTEL SCHLEIFEN



FÜLLER SCHLEIFEN



MATTIEREN



FEHLSTELLENENTFERNUNG



FINISH



WASSERFEST

OBERFLÄCHE VORBEREITEN

ALTLACK ENTFERNEN




GARUDA 152MM

80 5710080
120 5710120

TIPP: Schleifriefen mit Garuda 180 - 240 verfeinern, um zu verhindern, dass Lösungsmittel aus der Spachtelmasse in den Originallack gelangen.


SPACHTELSCHLIFF



GARUDA STREIFEN

	70 H 126	70 H 198	70 H 402
120	8050120	8060120	8070120
180	8050180	8060180	8070180
240	8050240	8060240	8070240

MITTLERER SCHLIFF



GARUDA / MAXFILM 152MM

GARUDA 120 5710120
GARUDA 180 5710180
MAXFILM P240 5237240

TIPP: Empfohlener letzter Schritt vor dem Auftragen des Füllmaterials




FÜLLERSCHLIFF

1 FÜLLERPLANSCHLIFF



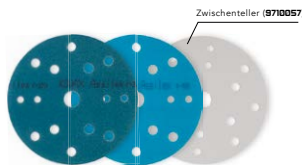
MAXFILM 152MM

P320 5237320
P400 5237400



MAXFILM STREIFEN


	70 H 126	70 H 198	70 H 402
P320	7010320	7030320	7050320
P400	7010400	7030400	7050400



SUPER ASSILEX 152MM

K320 1932535
K400 1932533


ODER



SUPER ASSILEX 130 X 170MM


K320 1912515
K400 1912513

2 FÜLLERENDSCHLIFF



SUPER ASSILEX 152MM

K500 1932532
K600 1931578




SUPER ASSILEX 130 X 170MM

K500 1912512
K600 1911508

TIPP: Ecken und Kanten mit Super Assilex K600-Sheets (1911508) und Handpad (9710025) verschleifen.



KLARLACK MATTIEREN



SUPER ASSILEX

K800 1931579
K1000 1932527
K1200 1931580



SUPER ASSILEX 130 X 170MM

K800 1911509
K1000 1912507
K1200 1911510

TIPP: Verwenden Sie für mehr Aggressivität ein harten Super Assilex Zwischenteller (9710057).



SCHLEIFSYSTEM STAUBEINSCHLÜSSE

SCANNEN SIE DEN QR-CODE, UM ZU ERFAHREN, WIE SIE UNREGELMÄßIGKEITEN ENTFERNEN KÖNNEN:



- 1 TOLE CUT - K1500**
- 2 TOLE CUT - K2000**
- 3 TOLE CUT - K3000**
- 4 BUFLEX DRV - K3000**

SCHLEIFSYSTEM ORANGENHAUTEFFEKT

- 1 SUPER ASSILEX - K1500**
- 2 BUFLEX DRV - K2000**
- 3 BUFLEX DRV - K3000**

SCHLEIFSYSTEM ALTER AUTOLACK / LACKRESTAURIERUNG / SPEZIALLACK

- 1 YELLOW FILM - P1500**
- 2 BUFLEX DRV - K2000**
- 3 BUFLEX DRV - K3000**

POLIERSYSTEM

- 1 BUFLEX SHINE HEAVY CUT**

WOLLPADS UND POLIERPADS

PREMIUM-WOLLPAD | BLAUES PAD HEAVY CUT | ORANGES PAD MEDIUM HARD
ALLE PADS SIND IN VERSCHIEDENEN GRÖßEN ERHÄLTICH
MIKROFASERTUCH ORANGE & DEFENDER CLEANER
- 2 BUFLEX SHINE ULTRAFINE FINISH**

POLIERPADS

SCHWARZES PAD FEIN | GRÜNES PAD SUPERFEIN
ALLE PADS SIND IN VERSCHIEDENEN GRÖßEN ERHÄLTICH
MIKROFASERTUCH SCHWARZ & DEFENDER CLEANER
- 3 BUFLEX SHINE ULTIMATE GLANZ UND SCHUTZ**

MANUELLES POLIERPAD

SCHWARZES PAD ULTRAFINE
WIR EMPFEHLEN DIE VERWENDUNG DES HANDPADS, UM PRÄZISER ARBEITEN ZU KÖNNEN. MASCHINENPADS SIND IN VERSCHIEDENEN GRÖßEN ERHÄLTICH
MIKROFASERTUCH SCHWARZ

ENTDECKEN SIE UNSERE NEUEN PRODUKTE



KOMPAKTE LEISTUNG, MAKELLOSES FINISH

CHARGEMA-X 75 POLIERMASCHINEN

DIE CHARGEMA-X 75 POLIERMASCHINEN BILDEN DEN LETZTEN SCHLIFF IM OBERFLÄCHEN-BEHANDLUNGSPROZESS. SIE SIND DAS IDEALE WERKZEUG FÜR DETAILIERTE POLIERARBEITEN. IN KOMBINATION MIT UNSEREM KOMPLETTEN SORTIMENT AN POLIERPADS – VON GROB BIS ULTRAFEIN – BIETEN SIE EINE UMFASSENDE UND NAHTLOSE POLIERLÖSUNG MIT PRÄZISION UND EFFIZIENZ.

CHARGEMA-X 75 POLIERMASCHINEN

EXTREM GERINGE VIBRATIONEN
FÜR EIN GLEICHMÄSSIGES UND
STABILES POLIERERLEBNIS.

VERWENDET DENSELBN AKKU
UND DASSELBE LADEGERÄT WIE
DIE KOVAX BLÜTENSCHLEIFER.

PASST PERFEKT ZU UNSEREN
75-MM-POLIERPADS, VON GROB
BIS ULTRAFEIN.



CHARGEMA-X 75/12 AKKU
EXZENTERPOLIERMASCHINE
910-0770 | Seite 66



CHARGEMA-X 75 AKKU
ROTIERENDE POLIERMASCHINE
910-0775 | Seite 66



EINE REVOLUTION IN DER STAUBAB- SAUGUNG



AIRFLOW STUTZTELLER
Ø150MM
885-0160 | Seite 70



AIRFLOW STUTZTELLER
Ø150MM + M8 UNIVERSSELL
885-0161 | Seite 70



ENTDECKEN SIE UNSERE NEUEN PRODUKTE



DAS BESTE ERGEBNIS MIT MAXIMALER AGGRESSIVITÄT



GARUDA STREIFEN
70 X 126 MM
805-0*** | Seite 16



GARUDA STREIFEN
70 X 198 MM
806-0*** | Seite 16



GARUDA STREIFEN
70 X 402 MM
807-0*** | Seite 16

MATERIALABFÄLLE

500

SCHLEIFMITTEL MIT
SCHAUMSTOFFTRÄGER

vs.

1

ZWISCHEN PAD



ENTDECKEN SIE UNSERE
ZWISCHEN PADS
EINFACH SCANNEN EN
UND ANSCHAUEN!

GEMEINSAM EINE NACHHALTIGE ZUKUNFT AUFBAUEN

Im Gegensatz zu Schleifmitteln mit Schaumstoffunterlage haben Interface-Pads eine extrem lange Lebensdauer. Sie müssen also nicht ständig ersetzt werden. Das spart nicht nur Zeit und Material, sondern reduziert auch den Abfall und trägt zum Schutz unseres Planeten bei. Darüber hinaus bieten Zwischenlagen mehrere Optionen für Ihren Schleifprozess. Sie können zum Beispiel ein hartes Pad für mehr Aggressivität oder ein weiches Pad für mehr Gleichmäßigkeit oder zum Schleifen von Kurven wählen. Auf diese Weise können Sie Ihren Schleifprozess personalisieren!

VORTEILE

- BESSER FÜR DIE UMWELT
- HALTBAR UND LANGLEBIG
- MEHR OPTIONEN IN BEZUG AUF AGGRESSIVITÄT UND EINHEITLICHKEIT HABEN

Bei Kovax steht die Nachhaltigkeit im Mittelpunkt bei allem was wir tun. Wir haben Solarpaneele auf unserem Dach installiert, unsere Wände isoliert und wo immer möglich, passen wir unsere Produkte an, um sie haltbarer und nachhaltiger zu machen. Unser Bio-Tolekit wird aus erneuerbaren Rohstoffen hergestellt, so dass es nicht mehr so häufig ausgetauscht werden muss. Indem wir uns auf langlebige Produkte konzentrieren, minimieren wir den Abfall und tragen zum Schutz der Umwelt bei. Wir glauben an die Entwicklung von Lösungen, die nicht nur Ihre Bedürfnisse erfüllen, sondern auch zu einer grüneren Zukunft beitragen. Bei Kovax können Sie sich darauf verlassen, dass jedes Produkt sorgfältig auf Nachhaltigkeit und Leistung ausgelegt ist. Gemeinsam können wir einen positiven Einfluss auf unseren Planeten ausüben.

SPEZIFIKATIONEN

- HERGESTELLT AUS EINER MISCHUNG AUS GLUKOSE, NATÜRLICHEN WACHSEN, MINERALIEN UND FASERN
- 70% ERNEUERBARE ROHSTOFFE
- GESCHLOSSENER CO2-KREISLAUF FÜR DIE PRODUKTION
- ORGANISCHER SCHAUMSTOFF MIT 95% ERNEUERBAREN MATERIALIEN

NACHHALTIGKEIT:
SCANNEN SIE DEN
QR-CODE FÜR WEITERE
INFORMATIONEN



TOLEKIT-KOFFER



TOP-PRODUKTE



GARUDA 80 - 400

DAS BESTE ERGEBNIS MIT ULTIMATE AGGRESSIVITÄT.



VORTEILE GARUDA

Hergestellt aus extrem starken und flexiblen Materialien, liefert Garuda mit seinen scharfen und präzise geformten Körnern eine unübertroffene Leistung. Schleifen Sie mit mehr Aggressivität, während Sie eine außergewöhnliche Haltbarkeit beibehalten.

152 MM	
70 x 402 MM	
70 x 198 MM	
70 x 126 MM	



MAXFILM P60 - P600

MAXFILM STEHT FÜR LANGE SANDZEIT WÄHREND DES GESAMTEN SCHLEIFPROZESSES, VOM ENTLACKEN BIS HIN ZUM FÜLLERENDSCHLIFF.



VORTEILE MAXFILM

Der Filmträger ermöglicht einen direkten Kontakt mit der Oberfläche und verhindert zudem das Einsacken der Schleifkörner in den Träger. In Kombination mit der doppelten Anti-Zusatzbeschichtung sorgt dies für eine deutlich spürbar längere Standzeit. Der P-Wert Aufdruck auf der Vorderseite der Scheibe sorgt für maximalen Gebrauchskomfort.

152 MM				
125 MM				
77 MM				
70 x 402 MM				
115 x 225 MM				
70 x 198 MM				
70 x 126 MM				



SUPER ASSILEX

K240 - K1500

*DAS EINZIGARTIGE, TROCKENE
SCHLEIFEN - EINHEITLICHKEIT &
FLEXIBILITÄT DIE ÜBERZEUGEN.*



VORTEILE SUPER ASSILEX

Der innovative Latexträger mit einzigartiger Körnungsstruktur hinterlässt ein extrem feines und gleichmäßiges Schliffbild. Sämtliche Super Assilex Produkte unterstützen Sie, Ihre Schleifanwendungen mit minimalem Zeitaufwand durchführen zu können. Mit Super Assilex steigern Sie Ihre Effizienz beim arbeiten. Die Nutzung von Super Assilex Produkten beugt Außerdem Problemen im Folgeprozess vor.

152 MM



125 MM



75 MM



130 x 170 MM



BUFLEX DRY

K2000 - K4000

*DAS FEINSTE, TROCKENE
SCHLEIFMITTEL MIT DER GRÖßTEN
POLIERZEITEINSPARUNG.*



VORTEILE BUFLEX DRY

Der ultraflexible, innovative Latexträger mit einzigartiger Körnungsstruktur hinterlässt extrem feine Schleifspuren. Das für Buflex speziell entwickelte weiblich-weiblich Klett erhöht die Prozesssicherheit und verhindert Schleifspuren, die durch zu hartes Klett entstehen. Zudem erhält Buflex Dry die Lackstruktur.

152 MM



125 MM



75 MM



130 x 170 MM



TOP-PRODUKTE



YELLOW FILM P800 - P2000

DER SPITZENREITER BEIM
MATTIEREN - EIN GARANTIRT
PERFEKTER UND UNSICHTBARER
ÜBERGANG VON ALTER ZU NEUER
LACKSCHICHT.



VORTEILE YELLOW FILM

Der Filmträger in Kombination mit der Anti-Burning Beschichtung ermöglicht einen kühleren Schliff. So werden Brandstellen verhindert und das Risiko, tiefe Schleifspuren zu erzeugen wird minimiert. Yellow Film eignet sich besonders für das mattieren von Klarlacken, die Fehlstellenentfernung sowie zum entfernen von Orangenhautstruktur. Die Schwerpunktmärkte von YellowFilm sind der Automotive-, sowie der Holz Bereich.

152 MM



125 MM



77 MM



75 MM



35 MM



TOLECUT K800 - K3000

DER WELTMEISTER IM TROCKENEN
ENTFERNEN VON FEHLSTELLEN.



VORTEILE TOLECUT

Tolecut wird ohne Wasser angewendet, wodurch Sie jederzeit sehen können wie weit Sie die Fehlstelle bereits plan geschliffen haben. Durch die ständige Sichtbarkeit während des Schleifprozesses, wird das Risiko durch den Klarlack zu schleifen minimiert, einer aufwändigen Nacharbeit wird damit vorgebeugt. Tolecut ist einzigartig in seiner Abnahmegeschwindigkeit und durch die gebotene Flexibilität kann es auch für konkave und konvexe Teile verwendet werden. Die einfache und schnelle Handhabung macht es zu einem Must-have Produkt für Dellenprofis.

70 x 114 MM



29 x 35 MM



70 x 29 MM



34 MM





SURFLATT K800 - K2000

*DIE BESTE LÖSUNG FÜR SCHNELLE
ERGEBNISSE UND EIN MAKELLOSES
FINISH, INSBESONDERE BEI
GROSSEN FLÄCHEN.*



VORTEILE SURFLATT

Steigern Sie Ihre Effizienz beim Schleifen großer Flächen mit Surflatt. Sie können eine große Anzahl von Fehlstellen in kürzester Zeit entfernen, nahtlose Übergänge zwischen alten und neuen Klarlacken schaffen und Orangenhaut mühelos entfernen. Surflatt wurde für den Holzmarkt und die Industrie entwickelt.

152 MM



MAGIC DISC 320 - 500

*SPEZIELL ENTWICKELT
ZUM SCHLEIFEN VON KTL-
BESCHICHTUNGEN UND
MATTEN KLARLACKEN.*



VORTEILE MAGIC DISC


Die Magic Disc hat dank Ihres Filmträgers, dem neu entwickelten Diamant-Schleifkorn und der neuen Generation Anti-Zusatzbeschichtung 2.0 eine außergewöhnlich lange Standzeit auf harten Untergründen. Die Scheibe zeichnet sich aus durch hohe Aggressivität und einheitliche Schleifspuren und eignet sich somit perfekt zur Vorbereitung.

152 MM



GARUDA SUPER TACK SCHEIBEN / 152 MM - MULTILOCH

ART.-NR.	KORN	ANWENDUNG	KL. VERP.	GR. VERP.
571-0080	80		50	600
571-0120	120		50	600
NEU 571-0150	150		50	600
571-0180	180		50	600
NEU 571-0220	220		50	600
571-0240	240		50	600
571-0320	320		50	600
571-0400	400		50	600



GARUDA SUPER TACK STREIFEN / 70 X 126 MM - MULTILOCH


ART.-NR.	KORN	ANWENDUNG	KL. VERP.	GR. VERP.
805-0080	80		50	2400
805-0120	120		50	2400
805-0180	180		50	2400
805-0240	240		50	2400
805-0320	320		50	2400
805-0400	400		50	2400



NEU

GARUDA SUPER TACK STREIFEN / 70 X 198 MM - MULTILOCH

ART.-NR.	KORN	ANWENDUNG	KL. VERP.	GR. VERP.
806-0080	80		50	1600
806-0120	120		50	1600
806-0180	180		50	1600
806-0240	240		50	1600
806-0320	320		50	1600
806-0400	400		50	1600



NEU

GARUDA SUPER TACK STREIFEN / 70 X 402 MM - MULTILOCH

ART.-NR.	KORN	ANWENDUNG	KL. VERP.	GR. VERP.
807-0080	80		50	800
807-0120	120		50	800
807-0180	180		50	800
807-0240	240		50	800
807-0320	320		50	800
807-0400	400		50	800






NEU



AX71 KERAMIK GEWEBESCHLEIFBAND / 12MM X 330MM

ART.-NR.	KORN	ANWENDUNG	KL. VERP.	GR. VERP.
931-20060	#60		50	500
931-20080	#80		50	500


**EX-GEWEBESCHLEIFBAND / 12MM X 330MM**

ART.-NR.	KORN	ANWENDUNG	KL. VERP.	GR. VERP.
975-1003	#120		20	400
975-1002	#180		20	400
975-1001	#240		20	400








MAXCUT SUPER TACK SCHEIBEN / 203 MM - 8-LOCH

ART.-NR.	KORN	ANWENDUNG	KL. VERP.	GR. VERP.
583-0060	P60		50	300
583-0080	P80		50	300
583-0120	P120		50	300







MAXCUT SUPER TACK SCHEIBEN / 152 MM - 15-LOCH

ART.-NR.	KORN	ANWENDUNG	KL. VERP.	GR. VERP.
569-0060	P60		50	400
569-0080	P80		50	400
569-0120	P120		50	400
569-0180	P180		50	600








MAXCUT SUPER TACK SCHEIBEN / 152 MM - 7-LOCH

ART.-NR.	KORN	ANWENDUNG	KL. VERP.	GR. VERP.
563-0060	P60		50	400
563-0080	P80		50	400
563-0120	P120		50	400
563-0180	P180		50	600



MAXCUT SUPER TACK SCHEIBEN / 152 MM - UNGELOCHT

ART.-NR.	KORN	ANWENDUNG	KL. VERP.	GR. VERP.
562-0060	P60		50	400
562-0080	P80		50	400
562-0120	P120		50	400
562-0180	P180		50	600






DIE KÖRNUNGEN P60 & P80 EIGNEN SICH BESONDERS GUT ZUM SCHLEIFEN VON SCHWEISSNÄHTEN UND -PUNKTEN.







FÜR MAXIMALE LEISTUNG SOLLTE MAXCUT BEI LANGSAMER MASCHINENGESCHWINDIGKEIT VERWENDET WERDEN. SEHR GUT GEEIGNET ZUM SCHLEIFEN VON ALTLACK, METALL, SPACHTEL UND HARTHOLZ, WIE BUCHE ODER NUSSBAUM.

MAXCUT SUPER TACK SCHEIBEN / 125 MM - 7-LOCH

ART.-NR.	KORN	ANWENDUNG	KL. UERP.	GR. UERP.
553-0080	P80		50	400
553-0120	P120		50	400




MAXCUT SUPER TACK SCHEIBEN / 125 MM - UNGELOCHT

ART.-NR.	KORN	ANWENDUNG	KL. UERP.	GR. UERP.
552-0060	P60		50	400
552-0080	P80		50	400
552-0120	P120		50	400
552-0180	P180		50	600



DIE KÖRNUNGEN P60 & P80 EIGNEN SICH BESONDERS GUT ZUM SCHLEIFEN VON SCHWEISSNÄHTEN UND -PUNKTEN.













CHARGEMA-X WINKELSCHLEIFER 125MM/ SET














ART.-NR.	UERP.
999-8827	1

WEITERE INFORMATIONEN ÜBER DAS SET FINDEN SIE AUF SEITE 68.











MAXCUT SUPER TACK STREIFEN / 70 X 126 MM - MULTILOCH

ART.-NR.	KORN	ANWENDUNG	KL. VERP.	GR. VERP.
702-0060	P60	  	50	1800
702-0080	P80	  	50	1800
702-0120	P120	  	50	1800
702-0180	P180		50	1800











**MAXCUT SUPER TACK STREIFEN / 70 X 198 MM - MULTILOCH**


ART.-NR.	KORN	ANWENDUNG	KL. VERP.	GR. VERP.
704-0060	P60	  	50	1200
704-0080	P80	  	50	1200
704-0120	P120	  	50	1200
704-0180	P180		50	1200

**MAXCUT SUPER TACK STREIFEN / 70 X 402 MM - 14-LOCH**

ART.-NR.	KORN	ANWENDUNG	KL. VERP.	GR. VERP.
799-9060	P60	  	50	800
799-9080	P80	  	50	800
799-9120	P120	  	50	800
799-9180	P180		50	800
















**MAXCUT SUPER TACK STREIFEN / 115 X 230 MM - MULTILOCH**


ART.-NR.	KORN	ANWENDUNG	KL. VERP.	GR. VERP.
708-0060	P60	  	50	500
708-0080	P80	  	50	500
708-0120	P120	  	50	500
708-0180	P180		50	500



SCHLEIFEN SIE KREUZWEISE UM TIEFE SCHLEIFSPUREN ZU VERHINDERN.
EINE ÜBERSICHT ALLER HANDBLÖCKE FINDEN SIE AUF SEITE 80.

TRI-PRO SUPER TACK SCHEIBEN / 152 MM - 15-LOCH

ART.-NR.	KORN	ANWENDUNG	KL. VERP.	GR. VERP.
527-0040	P40		50	600
527-0060	P60		100	800
527-0080	P80		100	800
527-0100	P100		100	800
527-0120	P120		100	1200
527-0150	P150		100	1200
527-0180	P180		100	1200
527-0220	P220		100	1200
527-0240	P240		100	1200
527-0280	P280		100	1200
527-0320	P320		100	1200
527-0360	P360		100	1200
527-0400	P400		100	1200
527-0500	P500		100	1200
527-0600	P600		100	1200



TRI-PRO SUPER TACK SCHEIBEN / 152 MM - UNGELOCHT

ART.-NR.	KORN	ANWENDUNG	KL. VERP.	GR. VERP.
525-0060	P60		100	800
525-0080	P80		100	800
525-0100	P100		100	800
525-0120	P120		100	1200
525-0150	P150		100	1200
525-0180	P180		100	1200
525-0220	P220		100	1200
525-0240	P240		100	1200
525-0280	P280		100	1200
525-0320	P320		100	1200
525-0360	P360		100	1200
525-0400	P400		100	1200
525-0500	P500		100	1200
525-0600	P600		100	1200




VERWENDEN SIE
SPY SPRAY ODER
KONTROLLPULVER BEIM
BEARBEITEN VON
SPACTEL UND FÜLLER.

SEITE 78



TRI-PRO SUPER TACK SCHEIBEN / 125 MM - 8 HOLES

ART.-NR.	KORN	ANWENDUNG	KL. VERP.	GR. VERP.
557-0060	P60		100	800
557-0080	P80		100	800
557-0100	P100		100	800
557-0120	P120		100	1200
557-0150	P150		100	1200
557-0180	P180		100	1200
557-0220	P220		100	1200
557-0240	P240		100	1200
557-0280	P280		100	1200
557-0320	P320		100	1200
557-0360	P360		100	1200
557-0400	P400		100	1200
557-0500	P500		100	1200
557-0600	P600		100	1200



IN KOMBINATION MIT DEM STÜTZTELLER **885-0169** UND BEI BEDARF MIT DEM ZWISCHENTELLER **885-0712** VERWENDEN

TRI-PRO SUPER TACK SCHEIBEN / 125 MM - UNGELOCHT

ART.-NR.	KORN	ANWENDUNG	KL. VERP.	GR. VERP.
514-0060	P60		100	800
514-0080	P80		100	800
514-0100	P100		100	800
514-0120	P120		100	1200
514-0150	P150		100	1200
514-0180	P180		100	1200
514-0220	P220		100	1200
514-0240	P240		100	1200
514-0280	P280		100	1200
514-0320	P320		100	1200
514-0360	P360		100	1200
514-0400	P400		100	1200
514-0500	P500		100	1200
514-0600	P600		100	1200



IN KOMBINATION MIT DEM STÜTZTELLER **885-0169** UND BEI BEDARF MIT DEM ZWISCHENTELLER **885-0712** VERWENDEN

**TRI-PRO STÜTZTELLER
125 MM - 8-LOCH**


ART.-NR.	GEWINDEDURCHMESSER	KL. VERP.
885-0169	5/16"	1

**TRI-PRO ZWISCHENTELLER
125 MM - 8-LOCH**

ART.-NR.	KL. VERP.
885-0712	2


PREMIUM SUPER TACK SCHEIBEN / 203 MM - 8-LOCH

ART.-NR.	KORN	ANWENDUNG	KL. VERP.	GR. VERP.
786-0180	P180		50	300
786-0240	P240		50	300
786-0320	P320		50	300




PREMIUM SUPER TACK SCHEIBEN / 152 MM - 15-LOCH

ART.-NR.	KORN	ANWENDUNG	KL. VERP.	GR. VERP.
568-0060	P60		50	400
568-0080	P80		50	400
568-0120	P120		50	400
568-0150	P150		50	600
568-0180	P180		50	600
568-0220	P220		50	600
568-0240	P240		50	600
568-0280	P280		50	600
568-0320	P320		50	600
568-0360	P360		50	600
568-0400	P400		50	600
568-0500	P500		50	600
568-0600	P600		50	600


















PREMIUM SUPER TACK SCHEIBEN / 152 MM - 7-LOCH

ART.-NR.	KORN	ANWENDUNG	KL. VERP.	GR. VERP.
566-0060	P60		50	400
566-0080	P80		50	400
566-0120	P120		50	400
566-0150	P150		50	600
566-0180	P180		50	600
566-0220	P220		50	600
566-0240	P240		50	600
566-0280	P280		50	600
566-0320	P320		50	600
566-0360	P360		50	600
566-0400	P400		50	600
566-0500	P500		50	600
566-0600	P600		50	600




PREMIUM SUPER TACK SCHEIBEN / 152 MM - UNGELOCHT

ART.-NR.	KORN	ANWENDUNG	KL. VERP.	GR. VERP.
565-0080	P80	  	50	400
565-0120	P120	  	50	400
565-0180	P180		50	600
565-0220	P220		50	600
565-0240	P240	 	50	600
565-0320	P320		50	600
565-0400	P400		50	600
565-0500	P500		50	600
565-0600	P600		50	600
















MAXFILM SUPER TACK SCHEIBEN / 152 MM - MULTILOCH

ART.-NR.	KORN	ANWENDUNG	KL. VERP.	GR. VERP.
523-7080	P80		50	600
523-7120	P120		50	600
523-7150	P150		50	600
523-7180	P180		50	600
523-7220	P220		50	600
523-7240	P240		50	600
523-7280	P280		50	600
523-7320	P320		50	600
523-7360	P360		50	600
523-7400	P400		50	600
523-7500	P500		50	600
523-7600	P600		50	600



MAXFILM SUPER TACK SCHEIBEN / 152 MM - 15-LOCH

ART.-NR.	KORN	ANWENDUNG	KL. VERP.	GR. VERP.
523-0060	P60		50	600
523-0080	P80		50	600
523-0120	P120		50	600
523-0150	P150		50	600
523-0180	P180		50	600
523-0220	P220		50	600
523-0240	P240		50	600
523-0280	P280		50	600
523-0320	P320		50	600
523-0360	P360		50	600
523-0400	P400		50	600
523-0500	P500		50	600
523-0600	P600		50	600



MAXFILM SUPER TACK SCHEIBEN / 152 MM - UNGELOCHT

ART.-NR.	KORN	ANWENDUNG	KL. VERP.	GR. VERP.
520-0080	P80		50	600
520-0120	P120		50	600
520-0150	P150		50	600
520-0180	P180		50	600
520-0220	P220		50	600
520-0240	P240		50	600
520-0280	P280		50	600
520-0320	P320		50	600
520-0360	P360		50	600
520-0400	P400		50	600
520-0500	P500		50	600
520-0600	P600		50	600



MAXFILM SUPER TACK SCHEIBEN / 152 MM - 7-LOCH


ART.-NR.	KORN	ANWENDUNG	KL. VERP.	GR. VERP.
521-0120	P120		50	600
521-0150	P150		50	600
521-0180	P180		50	600
521-0220	P220		50	600
521-0240	P240		50	600
521-0280	P280		50	600
521-0320	P320		50	600
521-0360	P360		50	600
521-0400	P400		50	600
521-0500	P500		50	600
521-0600	P600		50	600

**MAXFILM SUPER TACK SCHEIBEN / 125 MM - 7-LOCH**

ART.-NR.	KORN	ANWENDUNG	KL. VERP.	GR. VERP.
513-0120	P120		50	600
513-0150	P150		50	600
513-0180	P180		50	600
513-0220	P220		50	600
513-0240	P240		50	600
513-0320	P320		50	600
513-0400	P400		50	600
513-0500	P500		50	600
513-0600	P600		50	600

**MAXFILM SUPER TACK SCHEIBEN / 77 MM - MULTILOCH**

ART.-NR.	KORN	ANWENDUNG	KL. VERP.	GR. VERP.
523-8080	P80		50	1800
523-8100	P100		50	1800
523-8120	P120		50	1800
523-8150	P150		50	1800
523-8180	P180		50	1800
523-8220	P220		50	1800
523-8240	P240		50	1800
523-8280	P280		50	1800
523-8320	P320		50	1800
523-8360	P360		50	1800
523-8400	P400		50	1800
523-8500	P500		50	1800
523-8600	P600		50	1800



MAXFILM SUPER TACK SCHEIBEN / 77 MM - UNGELOCHT

ART.-NR.	KORN	ANWENDUNG	KL. VERP.	GR. VERP.
520-8060	P60		50	1800
520-8080	P80		50	1800
520-8100	P100		50	1800
520-8120	P120		50	1800
520-8150	P150		50	1800
520-8180	P180		50	1800
520-8220	P220		50	1800
520-8240	P240		50	1800
520-8280	P280		50	1800
520-8320	P320		50	1800
520-8360	P360		50	1800
520-8400	P400		50	1800
520-8500	P500		50	1800
520-8600	P600		50	1800




MAXFILM SUPER TACK STREIFEN / 70 X 126 MM - MULTILOCH

ART.-NR.	KORN	ANWENDUNG	KL. VERP.	GR. VERP.
701-0080	P80		50	2400
701-0120	P120		50	2400
701-0180	P180		50	2400
701-0240	P240		50	2400
701-0320	P320		50	2400
701-0400	P400		50	2400



MAXFILM SUPER TACK STREIFEN / 70 X 198 MM - MULTILOCH

ART.-NR.	KORN	ANWENDUNG	KL. VERP.	GR. VERP.
703-0080	P80		50	1600
703-0120	P120		50	1600
703-0180	P180		50	1600
703-0240	P240		50	1600
703-0320	P320		50	1600
703-0400	P400		50	1600




MAXFILM SUPER TACK STREIFEN / 70 X 402 MM - MULTILOCH

ART.-NR.	KORN	ANWENDUNG	KL. VERP.	GR. VERP.
705-0080	P80		50	800
705-0120	P120		50	800
705-0180	P180		50	800
705-0240	P240		50	800
705-0320	P320		50	800
705-0400	P400		50	800



MAXFILM SUPER TACK STREIFEN / 115 X 230 MM - MULTILOCH

ART.-NR.	KORN	ANWENDUNG	KL. VERP.	GR. VERP.
707-0080	P80		50	1000
707-0120	P120		50	1000
707-0180	P180		50	1000
707-0240	P240		50	1000
707-0320	P320		50	1000
707-0400	P400		50	1000

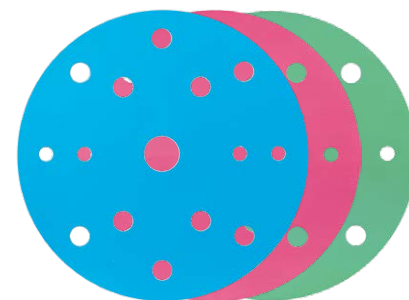


MAGIC DISC

SCHLEIFMITTEL

MAGIC DISC SUPER TACK SCHEIBEN / 152 MM - 15-LOCH

ART.-NR.	KORN	ANWENDUNG	KL. VERP.	GR. VERP.
528-0320	320		10	200
528-0400	400		10	200
528-0500	500		10	200



VERWENDEN SIE MAGIC DISC 320 & 400 UM E-COAT ZU BEARBEITEN. VERWENDEN SIE MAGIC DISC 500 UM MATTE / KRATZFESTE KLARLACKE ZU BEARBEITEN..




ANWENDUNG MIT DEM HARTEN SUPER ASSILEX ZWISCHENTELLER (971-0057) (SEITE 31) VEREINFACHT DAS SCHLEIFEN AUF KONKAVEN UND KONVEXEN TEILEN.

SUPER ASSILEX SUPER TACK SCHEIBEN / 152 MM - 15-LOCH

ART.-NR.	KORN	ANWENDUNG	KL. VERP.	GR. VERP.
193-2537	K240		25	1000
193-2535	K320		25	1000
193-1575	K360		25	1000
193-2533	K400		25	1000
193-2532	K500		25	1000
193-1578	K600		25	1000
193-1579	K800		25	1000
193-2527	K1000		25	1000
193-1580	K1200		25	1000
193-2525	K1500		25	1000


VERWENDEN SIE DEN HARTEN MIKRO-KLETT ZWISCHENTELLER (971-0057) ZUM PLANSCHLEIFEN DER OBERFLÄCHE UND FÜR ERHÖHTE AGGRESSIVITÄT. ZUM SCHLEIFEN VON RUNDEN TEILEN UND FÜR DAS VERFEINERN DES SCHLIFFBILDES VERWENDEN SIE DEN WEICHEN ZWISCHENTELLER (971-0091).



SUPER ASSILEX SUPER TACK SCHEIBEN / 152 MM - 7-LOCH

ART.-NR.	KORN	ANWENDUNG	KL. VERP.	GR. VERP.
193-1538	K600		25	1000
193-1539	K800		25	1000
193-1540	K1200		25	1000


VERWENDEN SIE DEN HARTEN MIKRO-KLETT ZWISCHENTELLER (971-0049) ZUM PLANSCHLEIFEN DER OBERFLÄCHE UND FÜR ERHÖHTE AGGRESSIVITÄT. ZUM SCHLEIFEN VON RUNDEN TEILEN UND FÜR DAS VERFEINERN DES SCHLIFFBILDES VERWENDEN SIE DEN WEICHEN ZWISCHENTELLER (971-0039).



SUPER ASSILEX SUPER TACK SCHEIBEN / 125 MM - 7-LOCH

ART.-NR.	KORN	ANWENDUNG	KL. VERP.	GR. VERP.
195-1538	K600		25	1000
195-1539	K800		25	1000
195-1540	K1200		25	1000


AUSSCHLIESSLICH IN KOMBINATION MIT DEN MIKRO-KLETT ZWISCHENTELLERN VERWENDEN. IN KOMBINATION MIT DEM STÜTZTELLER 972-0003 (SEITE 72) UND DEM ZWISCHENTELLER 971-0044 (SEITE 75) VERWENDEN.



SUPER ASSILEX SUPER TACK SCHEIBEN / 75 MM - UNGELOCHT

ART.-NR.	KORN	ANWENDUNG	KL. VERP.	GR. VERP.
730-2510	K600		50	1800
730-2508	K800		50	1800
730-2507	K1200		50	1800
730-2505	K1500		50	1800


INKLUSIVE ZWISCHENTELLER 971-7503 (SEITE 75).



AUCH SEHR GUT ZUM SCHLEIFEN VON MINERALWERKSTOFFEN (K320, K360, K400, K500, K600) UND ALTACK IM HOLZBEREICH (K240, K320) GEEIGNET.

SUPER ASSILEX STÜTZTELLER - HART / 150 MM - 15-LOCH

ART.-NR.	GEWINDEDURCHMESSER	KL. VERP.
885-0163	5/16"	1

**SUPER ASSILEX SUPER TACK ZWISCHENTELLER- HART / 150 MM - 15-LOCH**


ART.-NR.	KL. VERP.
971-0057	MIKRO-KLETT 2

 VERWENDEN SIE DIE HARTEN ZWISCHENTELLER ZUM PLAN-SCHLEIFEN DER OBERFLÄCHE UND FÜR ERHÖHTE AGGRESSIVITÄT.

SUPER ASSILEX SUPER TACK ZWISCHENTELLER- HART / 150 MM - 7-LOCH

ART.-NR.	KL. VERP.
971-0049	MIKRO-KLETT 2

 VERWENDEN SIE DIE HARTEN ZWISCHENTELLER ZUM PLAN-SCHLEIFEN DER OBERFLÄCHE UND FÜR ERHÖHTE AGGRESSIVITÄT.

SUPER ASSILEX SUPER TACK ZWISCHENTELLER- WEICH / 150 MM - 15-LOCH

ART.-NR.	KL. VERP.
971-0091	MIKRO-KLETT 2

 VERWENDEN SIE DIE WEICHEN ZWISCHENTELLER ZUM SCHLEIFEN VON RUNDEN TEILEN UND ZUM VERFEINERN DES SCHLIFFBILDES.











SUPER ASSILEX SUPER TACK ZWISCHENTELLER- WEICH / 150 MM - 7-LOCH


ART.-NR.	KL. VERP.
971-0039	MIKRO-KLETT 2

 VERWENDEN SIE DIE WEICHEN ZWISCHENTELLER ZUM SCHLEIFEN VON RUNDEN TEILEN UND ZUM VERFEINERN DES SCHLIFFBILDES.

 VERWENDEN SIE BEIM SCHLEIFEN MIT SUPER ASSILEX DIE MIKRO-KLETT ZWISCHENTELLER UM KRATZER ZU VERMEIDEN, DIE DURCH DIE NUTZUNG EINES ZU HARTEN KLETTES VERURSACHT WERDEN KÖNNEN.

SUPER ASSILEX SUPER TACK STREIFEN / 130 X 170 MM

ART.-NR.	KORN	ANWENDUNG	KL. VERP.	GR. VERP.
191-2517	K240		25	500
191-2515	K320		25	500
191-1515	K360		25	500
191-2513	K400		25	500
191-2512	K500		25	500
191-1508	K600		25	500
191-1509	K800		25	500
191-2507	K1000		25	500
191-1510	K1200		25	500
191-2505	K1500		25	500



DANK DER PERFORATION KÖNNEN DIE STREIFEN LEICHT IN ZWEI KLEINE STREIFEN (130 X 85 MM) GETEILT WERDEN.

SUPER ASSILEX SUPER TACK HAND PADS


ART.-NR.			KL. UERP.
971-0026	HAND PAD L	97 x 150 MM	2
971-0025	HAND PAD M	75 x 120 MM	4
971-2001	HAND PAD M BLAU	75 x 120 MM	2
971-0094	HAND PAD M - Hart	75 x 120 MM	4



SUPER ASSILEX ZWISCHENTELLER

ART.-NR.			KL. UERP.
971-0035	ZWISCHENTELLER M	75 x 120 MM	4
971-2002	ZWISCHENTELLER M BLAU	75 x 120 MM	2




**SUPER ASSILEX HANDBLOCK &
ZWISCHENTELLER - GROß / 120 X 160 MM**

**SUPER ASSILEX HANDBLOCK &
ZWISCHENTELLER - KLEIN / 72 X 125 MM**



ART.-NR.		FÜR STREIFEN	KL. UERP.
885-2140	HANDBLOCK	130 x 170 MM	1
885-2191	ZWISCHENTELLER	130 x 170 MM	1


ART.-NR.		FÜR STREIFEN	KL. UERP.
885-2190	HANDBLOCK	130 x 85 MM	1
885-2197	ZWISCHENTELLER	130 x 85 MM	1

 ZUM PLAN SCHLEIFEN UND ERHÖHEN DER AGGRESSIVITÄT, KOMBINIEREN SIE DIE SUPER ASSILEX HANDBLÖCKE MIT DEN EXTRA HARTEN ZWISCHENPLATTEN. DIE NUTZUNG DER HANDBLÖCKE OHNE ZWISCHENPLATTEN SORGT FÜR MEHR FLEXIBILITÄT.




YELLOW FILM SUPER TACK SCHEIBEN / 152 MM - 15-LOCH

ART.-NR.	KORN	ANWENDUNG	KL. VERP.	GR. VERP.
524-0800	P800		50	600
524-1000	P1000		50	600
524-1200	P1200		50	600
524-1500	P1500		50	600
524-2000	P2000		50	600








YELLOW FILM SUPER TACK SCHEIBEN / 152 MM - 7-LOCH

ART.-NR.	KORN	ANWENDUNG	KL. VERP.	GR. VERP.
779-0800	P800		50	600
779-1000	P1000		50	600
779-1200	P1200		50	600
779-1500	P1500		50	600








YELLOW FILM SUPER TACK SCHEIBEN / 152 MM - UNGELOCHT

ART.-NR.	KORN	ANWENDUNG	KL. VERP.	GR. VERP.
778-0800	P800		50	600
778-1000	P1000		50	600
778-1200	P1200		50	600
778-1500	P1500		50	600



YELLOW FILM SUPER TACK SCHEIBEN / 125 MM - 7-LOCH

ART.-NR.	KORN	ANWENDUNG	KL. VERP.	GR. VERP.
555-0800	P800		50	600
555-1000	P1000		50	600
555-1200	P1200		50	600
555-1500	P1500		50	600




FÜR MAXIMALE STANDZEIT SCHLEIFEN SIE MIT LANGSAMER BIS MITTLERER MASCHINENGESCHWINDIGKEIT. DAS SORGT FÜR EINEN KÜHLEREN SCHLIFF.


YELLOW FILM SUPER TACK SCHEIBEN / 75 MM - UNGELOCHT





ART.-NR.	KORN	ANWENDUNG	KL. VERP.	GR. VERP.
730-0800	P800	 	50	1800
730-1500	P1500	 	50	1800
730-2000	P2000	 	50	1800

INKUSIVE ZWISCHENTELLER **971-7502** (SEITE 75).

**YELLOW FILM SUPER TACK SCHEIBEN / 77 MM - MULTILOCH**

ART.-NR.	KORN	ANWENDUNG	KL. VERP.	GR. VERP.
731-0800	P800	 	50	1800
731-1000	P1000	 	50	1800
731-1200	P1200	 	50	1800
731-1500	P1500	 	50	1800
731-2000	P2000	 	50	1800

**YELLOW FILM STICK-ON SCHEIBEN / 35 MM - UNGELOCHT**

ART.-NR.	KORN	ANWENDUNG	KL. VERP.	GR. VERP.
881-1500	P1500	 	100	2000
881-2000	P2000	 	100	2000

 MASCHINELLE ANWENDUNG IN KOMBINATION MIT DEM STICK-ON UMRÜSTZWISCHENTELLER **910-3501-47** UND MANUELLE ANWENDUNG MIT DEM DOPPELFINGER PAD (**971-0023**).

**DOPPELFINGER PADS / 31 MM**

ART.-NR.	KL. VERP.
971-0023	5

 ZU VERWENDEN MIT YELLOW FILM STICK-ON SCHEIBEN UND TOLECUT STICK-ON SCHEIBEN (SEITE 38).

**STICK-ON UMRÜSTZWISCHENTELLER / 32 MM**
















ART.-NR.	KL. VERP.
910-3501-47	1

 ZUR ANWENDUNG MIT DER TOUCH-UP SCHLEIFBLÜTEN MASCHINE **910-3501** (SEITE 58), CHARGEMA-X TOUCH-UP BLÜTENSCHLEIFER. (SEITE 66) DAS STICK-ON UMRÜSTZWISCHENTELLER VERWANDELT SUPER TACK IN STICK-ON.

DER STICK-ON UMRÜSTZWISCHENTELLER ERMÖGLICHT DEN WECHSEL VON SUPER TACK ZU STICK-ON UND EIGNET SICH FÜR DEN GEBRAUCH MIT YELLOW FILM STICK-ON SCHEIBEN & TOLECUT STICK-ON SCHEIBEN (SEITE 38).




TOLEKIT / SET

ART.-NR.	BESCHREIBUNG	QUANT.
999-8816	TOLEKIT	
 971-0048	TOLECARD	2
 971-0059	TOLEBLOCK QM - RUND GROSS	1
 971-0056	TOLEBLOCK QS - RUND KLEIN	1
 971-0055	TOLEBLOCK M	1
 971-0047	TOLEBLOCK S	2
 191-1513	TOLECUT STICK-ON STREIFEN - K1500	5
 191-1512	TOLECUT STICK-ON STREIFEN - K2000	5
 191-1519	TOLECUT STICK-ON STREIFEN - K2500	5
 191-1511	TOLECUT STICK-ON STREIFEN - K3000	5
 191-1547	TOLECUT STICK-ON STREIFEN 1/4 - K800	20
 191-1546	TOLECUT STICK-ON STREIFEN 1/4 - K1200	20
 191-1523	TOLECUT STICK-ON STREIFEN 1/8 - K1500	80
 191-1522	TOLECUT STICK-ON STREIFEN 1/8 - K2000	80
 191-1528	TOLECUT STICK-ON STREIFEN 1/8 - K2500	80
 191-1521	TOLECUT STICK-ON STREIFEN 1/8 - K3000	80

LESEN SIE MEHR ÜBER DIE BIO-VERPACKUNG VON TOLEKIT AUF SEITE 11.



INKLUSIVE KOVAX KOFFER UND ANLEITUNG.



TOLECUT STICK-ON STREIFEN / 70 X 114 MM

ART.-NR.	KORN	ANWENDUNG	KL. VERP.	GR. VERP.
191-1517	K800	X	25	1000
191-1516	K1200	X	25	1000
191-1513	K1500	X	25	1000
191-1512	K2000	X	25	1000
191-1519	K2500	X	25	1000
191-1511	K3000	X	25	1000



K800 & K1200 SIND BESONDERS GEEIGNET ZUR ENTFERNUNG VON GROSSEN LÄUFERN UND ZUM PLANSCHLEIFEN VON GRÖßEREN FLÄCHEN.



ANWENDUNG IN KOMBINATION MIT TOLECARD **971-0048** ODER TOLEBLOCK QM **971-0059**.

**TOLECARD / 66 X 110 MM**

ART.-NR.	KL. VERP.
971-0048	10



MAXIMALE FLEXIBILITÄT FÜR EINFACHES SCHLEIFEN VON RUNDUNGEN.

**TOLECUT STICK-ON STREIFEN - 1/8 / 29 X 35 MM**

ART.-NR.	KORN	ANWENDUNG	KL. VERP.	GR. VERP.
191-1527	K800	X	200	8000
191-1526	K1200	X	200	8000
191-1523	K1500	X	200	8000
191-1522	K2000	X	200	8000
191-1528	K2500	X	200	8000
191-1521	K3000	X	200	8000



VERWENDEN SIE K800 & K1200 ZUR ENTFERNUNG GRÖßERER FEHLSTELLEN.



VERWENDEN SIE TOLECUT IN KOMBINATION MIT DEM TOLEBLOCK S **971-0047** ODER TOLEBLOCK QS **971-0056**.

**TOLECUT STICK-ON STREIFEN - 1/4 / 70 X 29 MM**

ART. NO.	GRIT	APPLICATION	BOX	CARTON
191-1547	K800	X	100	4000
191-1546	K1200	X	100	4000



ZUM ENTFERNEN VON LÄUFERN SOWIE ZUM ENTFERNEN VON GROSSEN LACKIRRITATIONEN GEEIGNET.



IN KOMBINATION MIT DEM NEUEN TOLEBLOCK M **971-0055**.



TOLECUT: SCANNEN SIE DEN QR-CODE FÜR WEITERE INFORMATIONEN



TOLEBLOCK S / 26 X 32 MM

ART.-NR.	KL. UERP.
971-0047	10



TOLEBLOCK M / 68 X 27 MM

ART.-NR.	KL. UERP.
971-0055	5



 ZUM BEARBEITEN VON LACKLÄUFERN. IN KOMBINATION MIT TOLECUT 1/4 VERWENDEN.

TOLEBLOCK QS / RUND KLEIN

ART.-NR.	KL. UERP.
971-0056	6



 ZUM BEARBEITEN VON GERUNDETEN / KONKAVEN OBERFLÄCHEN. IN KOMBINATION MIT TOLECUT 1/8 VERWENDEN.

TOLEBLOCK QM / RUND GROSS


ART.-NR.	KL. UERP.
971-0059	2






 ZUM BEARBEITEN VON GERUNDETEN / KONKAVEN OBERFLÄCHEN. IN KOMBINATION MIT TOLECUT STREIFEN 1/4 VERWENDEN.


TOLECUT STICK-ON SCHEIBEN / 34 MM

ART.-NR.	KORN	ANWENDUNG	KL. UERP.
192-1516	K800	X	600
192-1515	K1200	X	600
192-1513	K1500	X	600
192-1512	K2000	X	600
192-1514	K2500	X	600
192-1511	K3000	X	600



SURFLATT SUPER TACK SCHEIBEN / 152 MM - 15-LOCH

ART.-NR.	KORN	ANWENDUNG	KL. VERP.	GR. VERP.
570-0016	K800	 X	50	600
570-0015	K1000	 X	50	600
570-0014	K1200	 X	50	600
570-0013	K1500	 X	50	600
570-0012	K2000	 X	50	600




TOLEX SUPER TACK SCHEIBEN / 152 MM - 15-LOCH

ART.-NR.	KORN	ANWENDUNG	KL. VERP.	GR. VERP.
193-1563	K1500		25	1000



IN KOMBINATION MIT DEM MIKRO-KLETT TOLEX ZWISCHENTELLER 971-0027 VERWENDEN.



TOLEX SUPER TACK ZWISCHENTELLER / 150 MM - 15-LOCH

ART.-NR.	KL. VERP.
971-0027	MIKRO-KLETT 2




TOLEX SUPER TACK SCHEIBEN / 125 MM - 7-LOCH

ART.-NR.	KORN	ANWENDUNG	KL. VERP.	GR. VERP.
195-1593	K1500		25	1000



IN KOMBINATION MIT DEM MIKRO-KLETT ZWISCHENTELLER 971-0044 VERWENDEN (SEITE 75).



TOLEX SUPER TACK SCHEIBEN / 75 MM - UNGELOCHT

ART.-NR.	KORN	ANWENDUNG	KL. VERP.	GR. VERP.
730-1502	K1500		50	1800

INKLUSIVE ZWISCHENTELLER 971-7503 (SEITE 75).



TOLEX SUPER TACK STREIFEN / 130 X 170 MM

ART.-NR.	KORN	ANWENDUNG	KL. VERP.	GR. VERP.
191-1533	K1500		25	500



DANK DER PERFORATION KÖNNEN DIE STREIFEN LEICHT IN ZWEI KLEINE STREIFEN (130 X 85 MM) GETEILT WERDEN. VERWENDEN SIE DAZU DAS SUPER ASSILEX HANDPAD M (971-0025) ODER DAS SUPER ASSILEX HANDPAD L (971-0026) (SEITE 32). FÜR EIN NOCH FEINERES SCHLIFFBILD VERWENDEN SIE DAS BUFLEX DRY HANDPAD (971-0060) (MANUELLE ANWENDUNG) ODER DEN ZWISCHENTELLER (971-0061) (MASCHINELLE ANWENDUNG) (SEITE 43).



VERWENDEN SIE TOLEX K1500 ZWISCHEN YELLOW FILM UND BUFLEX DRY UM DIE ANSCHLIEßENDE POLIERZEIT WESENTLICH ZU VERKÜRZEN.



TOLEX STICK-ON SCHEIBEN / 152 MM - UNGELOCHT

ART.-NR.	KORN	ANWENDUNG	KL. VERP.	GR. VERP.
192-1503	K1500		25	1500

 FÜR ERHÖHTE AGGRESSIVITÄT NUTZEN SIE DEN HARTEN ZWISCHENTELLER 971-0017.
FÜR EIN FEINERES SCHLIFFBILD NUTZEN SIE DEN WEICHEN ZWISCHENTELLER 971-0014.

**TOLEX STICK-ON ZWISCHENTELLER - HART / 150 MM - UNGELOCHT**

ART.-NR.	KL. VERP.
971-0017	2


**TOLEX / BUFLEX WET STICK-ON ZWISCHENTELLER - WEICH / 150 MM - UNGELOCHT**

ART.-NR.	KL. VERP.
971-0014	2

**TOLEX STICK-ON STREIFEN / 70 X 114 MM**

ART.-NR.	KORN	ANWENDUNG	KL. VERP.	GR. VERP.
191-1503	K1500		25	750

 ZUR ANWENDUNG MIT DEM TOLEX STICK-ON HANDPAD 971-0016.

**TOLEX STICK-ON HANDPAD / 62 X 111 MM**


ART.-NR.	KL. VERP.
971-0016	2



BUFLEX DRY SUPER TACK SCHEIBEN / 152 MM - 15-LOCH

ART.-NR.	KORN	ANWENDUNG	KL. VERP.	GR. VERP.
193-1565	K2000		25	1000
193-1562	K2500		25	1000
193-1564	K3000		25	1000

 AUSSCHLIESSLICH IN KOMBINATION MIT DEM ZWISCHENTELLER 971-0065 ANWENDEN.





BUFLEX DRY SUPER TACK ZWISCHENTELLER / 150 MM - 15-LOCH


ART.-NR.			KL. VERP.
971-0065	WEIBLICH - WEIBLICH KLETT		2



BUFLEX DRY SUPER TACK SCHEIBEN / 125 MM - 7-LOCH

ART.-NR.	KORN	ANWENDUNG	KL. VERP.	GR. VERP.
195-1535	K2000		25	1000
195-1534	K3000		25	1000

 AUSSCHLIESSLICH IN KOMBINATION MIT DEM ZWISCHENTELLER 971-0067 ANWENDEN.



BUFLEX DRY SUPER TACK ZWISCHENTELLER / 125 MM - 7-LOCH

ART.-NR.			KL. VERP.
971-0067	WEIBLICH - WEIBLICH KLETT		2



FÜR EIN PERFEKTES SCHLEIFERGEBNIS SOLLTE BUFLEX IMMER IN KOMBINATION MIT DEN PASSENDEN BUFLEX ZWISCHENTELLERN MIT DEM INNOVATIVEN WEIBLICH-WEIBLICH KLETT ANGEWANDT WERDEN. DIES VERHINDERT SCHLEIFKRATZER, DIE DURCH DIE NUTZUNG VON ZU HARTEM KLETT ENTSTEHEN UND VERKÜRZT SOMIT IHRE POLIERZEIT.

BUFLEX DRY SUPER TACK SCHEIBEN / 75 MM - UNGELOCHT

ART.-NR.	KORN	ANWENDUNG	KL. VERP.	GR. VERP.
730-1513	K2000		50	1800
730-1515	K2500		50	1800
730-1514	K3000		50	1800



AUSSCHLIESSLICH IN KOMBINATION MIT DEM ZWISCHENTELLER 971-0068 ANWENDEN.

**BUFLEX DRY SUPER TACK ZWISCHENTELLER / 75 MM - UNGELOCHT**


ART.-NR.	KL. VERP.
971-0068	WEIBLICH - WEIBLICH KLETT 4

**BUFLEX DRY SUPER TACK STREIFEN / 130 X 170 MM**

ART.-NR.	KORN	ANWENDUNG	KL. VERP.	GR. VERP.
191-1532	K2000		25	500
191-1534	K2500		25	500
191-1531	K3000		25	500



DANK DER PERFORATION KÖNNEN DIE STREIFEN LEICHT IN ZWEI KLEINE STREIFEN (130 X 85 MM) GETEILT WERDEN. VERWENDEN SIE DAZU DAS HANDPAD 971-0060 (MANUELLE ANWENDUNG) ODER DEN ZWISCHENTELLER 971-0061 (MASCHINELLE ANWENDUNG).

**BUFLEX DRY SUPER TACK HANDPAD & ZWISCHENTELLER / 78 X 123 MM**

ART.-NR.	KL. VERP.
971-0060	WEIBLICH - WEIBLICH KLETT 2

FÜR MANUELLE ANWENDUNGEN..





ART.-NR.	KL. VERP.
971-0061	WEIBLICH - WEIBLICH KLETT 2


FÜR MASCHINELLE ANWENDUNGEN.



BUFLEX WET STICK-ON SCHEIBEN / 152 MM - UNGELOCHT

ART.-NR.	KORN	ANWENDUNG	KL. VERP.	GR. VERP.
192-1502	K2000		25	1500
192-1501	K3000		25	1500

 ZUR ANWENDUNG MIT DEM TOLEX/BUFLEX WET ZWISCHENTELLER 971-0014.




TOLEX / BUFLEX WET ZWISCHENTELLER - WEICH / 150 MM - UNGELOCHT

ART.-NR.	KL. VERP.
971-0014	2



BUFLEX WET STICK-ON STREIFEN / 70 X 114 MM

ART.-NR.	KORN	ANWENDUNG	KL. VERP.	GR. VERP.
191-1502	K2000		25	750
191-1501	K3000		25	750

 ZUR ANWENDUNG MIT DEM HARTEN BUFLEX STICK-ON PAD NH 971-0013 ODER DEM WEICHEN BUFLEX STICK-ON PAD NS 971-0012.



BUFLEX WET STICK-ON HANDPAD NH - HART / 110 X 70 X 50 MM

ART.-NR.	KL. VERP.
971-0013	2






BUFLEX WET STICK-ON HANDPAD NS - WEICH / 110 X 70 X 50 MM

ART.-NR.	KL. VERP.
971-0012	2




ASSILEX STICK-ON STREIFEN / 85 X 130 MM

ART.-NR.	KORN	ANWENDUNG	KL. VERP.	GR. VERP.
191-1505	K800		50	1000
191-1504	K1500		50	1000



ASSILEX STICK-ON HANDPAD AU - HART / 83 X 130 MM

ART.-NR.	KL. VERP.
971-0020	2



ASSILEX STICK-ON HANDPAD AH - WEICH / 83 X 130 MM

ART.-NR.	KL. VERP.
971-0021	2



ASSILEX STICK-ON HANDPAD AS - WEICH / 83 X 130 MM

ART.-NR.	KL. VERP.
971-0022	6



MANUELLE SCHLEIFLÖSUNGEN

KOFLE-X SLIM HANDPADS / 115 X 230 MM

ART.-NR.	KORN	ANWENDUNG	VERP.
900-7950	Rot	Sehr Fein	25
900-7951	Grau	Ultrafein	25



FLEXIBLES MATERIAL FÜR SCHWER ZUGÄNGLICHE STELLEN.



VERWENDEN SIE ZUSÄTZLICH DIE FEINE MATTIERPASTE **852-0260** UM DAS SCHLEIFEN ZU BESCHLEUNIGEN UND ZU VEREINFACHEN.



ÖKONOMISCHE ALTERNATIVE



KOFLE-X PERFORMANCE HANDPADS / 115 X 230 MM

ART.-NR.	KORN	ANWENDUNG	VERP.
900-7952	Rot	Sehr Fein	20
900-7953	Grau	Ultrafein	20



DICKER UND AGGRESSIVER.



VERWENDEN SIE ZUSÄTZLICH DIE FEINE MATTIERPASTE **852-0260** UM DAS SCHLEIFEN ZU BESCHLEUNIGEN UND ZU VEREINFACHEN.



ÖKONOMISCHE ALTERNATIVE



KOFLE-X PERFORMANCE ROLLEN / 115 MM X 10 M

ART.-NR.	KORN	ANWENDUNG	VERP.
900-7954	Rot	Sehr Fein	1
900-7955	Grau	Ultrafein	1



VERWENDEN SIE ZUSÄTZLICH DIE FEINE MATTIERPASTE **852-0260** UM DAS SCHLEIFEN ZU BESCHLEUNIGEN UND ZU VEREINFACHEN.



ÖKONOMISCHE ALTERNATIVE



FEINE MATTIERPASTE - WASSERBASIS / 1L

ART.-NR.
852-0260



EINHEITLICHERES SCHLEIFRESULTAT DURCH DAS KOMBINIEREN DER FEINEN MATTIERPASTE MIT DEM KOFLE-X SCHLEIFVLIES. AUSSERDEM WIRD DER WIDERSTAND WÄHREND DES SCHLEIFENS DEUTLICH WENIGER.



FOAM-X ROLLE / 115 MM X 25 M

ART.-NR.	KORN	ANWENDUNG	VERP.
KFX-0180	P180		1
KFX-0240	P240		1
KFX-0320	P320		1
KFX-0400	P400		1
KFX-0500	P500		1
KFX-0600	P600		1
KFX-0800	P800		1



ÖKONOMISCHE ALTERNATIVE



HIGHFLEX SOFTPADS / 115 X 140 X 6 MM

ART.-NR.	KORN	ANWENDUNG	VERP.
HFX-MEDIUM-20	Medium		20
HFX-FINE-20	Fein		20
HFX-SUPERFINE-20	Superfein		20
HFX-ULTRAFINE-20	Ultrafein		20
HFX-MICROFINE-20	Mikrofein		20

★ ÖKONOMISCHE
ALTERNATIVE



20x

HIGHFLEX SOFTPADS / 115 X 140 X 6 MM

ART.-NR.	KORN	ANWENDUNG	VERP.
HFX-MEDIUM	Medium		100
HFX-FINE	Fein		100
HFX-SUPERFINE	Superfein		100
HFX-ULTRAFINE	Ultrafein		100
HFX-MICROFINE	Mikrofein		100

★ ÖKONOMISCHE
ALTERNATIVE



100x

DOUBLEFLEX SOFTPADS / 123 X 98 X 13 MM

ART.-NR.	KORN	ANWENDUNG	VERP.
901-0010	Grey Medium		100
901-0020	Rot Fein		100
901-0030	Blau Superfein		100
901-0040	Grün Ultrafein		100
901-0050	Beige Mikrofein		100



DURCH DEN WEICHEN PU-SCHAUM, PASST SICH
DOUBLEFLEX DER KONTUR DES WERKSTÜCKES EINFACH
AN.

★ ÖKONOMISCHE
ALTERNATIVE

**SCHLEIFPAD 4 SEITIG / 100 X 68 X 25 MM**

ART.-NR.	KORN	ANWENDUNG	VERP.
902-0010	Medium		250
902-0020	Fein		250
902-0030	Superfein		250
902-0040	Ultrafein		250







IDEAL GEEIGNET FÜR DIE HOLZBEARBEITUNG.
ERMÖGLICHT ES ECKEN, KANTEN UND RECHTE WINKEL
EINFACH ZU BEARBEITEN.

★ ÖKONOMISCHE
ALTERNATIVE



WINKEL SCHLEIFPAD 4 SEITIG / 115 X 90 X 68 X 25 MM

ART.-NR.	KORN	ANWENDUNG	VERP.
902-0015	Medium		100
902-0025	Fein		100
902-0035	Superfein		100
902-0045	Ultrafein		100



FÜR DIE HOLZBEARBEITUNG. ERMÖGLICHT DAS SCHLEIFEN VON RECHTEN WINKELN, WENN NUR EINE SEITE GESCHLIFFEN WERDEN MUSS.




ÖKONOMISCHE ALTERNATIVE.


























STREIFEN - OHNE HAFTUNG / 115 X 280 MM

ART.-NR.	KORN	ANWENDUNG	KL. VERP.	GR. VERP.
220-0040	P40		100	800
221-0060	P60		100	800
221-0080	P80		100	1000
221-0100	P100		100	1000
221-0120	P120		100	1000
224-0150	P150		100	2000
224-0180	P180		100	2000
224-0220	P220		100	2000
224-0240	P240		100	2000
224-0280	P280		100	2000
224-0320	P320		100	2000
224-0360	P360		100	2000
224-0400	P400		100	2000

















WASSERFEST SCHWARZ - SILIZIUMCARBID / 230 X 280 MM

ART.-NR.	KORN	ANWENDUNG	KL. VERP.	GR. VERP.
101-0060	P60		50	500
101-0080	P80		50	500
101-0100	P100		50	500
101-0120	P120		50	500
102-0150	P150		50	1000
102-0180	P180		50	1000
102-0220	P220		50	1000
102-0240	P240	 	50	1000
102-0280	P280		50	1000
102-0320	P320		50	1000
102-0360	P360		50	1000
102-0400	P400		50	1000
102-0500	P500		50	1000
102-0600	P600		50	1000
102-0800	P800	 	50	1000
102-1000	P1000	 	50	1000
102-1200	P1200	 	50	1000
102-1500	P1500		50	1000
102-2000	P2000		50	1000



KANN IN KOMBINATION MIT DEM CANDYBLOCK 971-0001 VERWENDET WERDEN.

**WASSERFEST BRAUN - ALUMINIUMOXID / 230 X 280 MM**

ART.-NR.	KORN	ANWENDUNG	KL. VERP.	GR. VERP.
105-0180	P180		50	1000
105-0220	P220		50	1000
105-0240	P240	 	50	1000
105-0280	P280		50	1000
105-0320	P320		50	1000
105-0400	P400		50	1000
105-0600	P600		50	1000
105-0800	P800	 	50	1000
105-1000	P1000	 	50	1000
105-1200	P1200	 	50	1000



KANN IN KOMBINATION MIT DEM CANDYBLOCK 971-0001 VERWENDET WERDEN.


**CANDYBLOCK / 140 X 70 MM & 45 X 70 MM**

ART.-NR.
971-0001



BUFLEX SHINE HEAVY CUT 2100 / 1KG

ART.-NR.	KL. VERP.	GR. VERP.
858-2100	1	6

 ENTFERNEN SIE SCHLEIFSPUREN VON ALLEN MODERNEN LACKSYSTEMEN UND HINTERLASSEN SIE EIN STÖRUNGSFREIES, HOCHGLÄNZENDES FINISH.

 IN KOMBINATION MIT DEM PREMIUM LAMMFELLPAD, DEM BLAUEN ODER DEM ORANGENEN POLIERPAD VERWENDEN.

WENN SIE VOR DEM POLIEREN MINDESTENS 10 SEKUNDEN LANG MIT BUFLEX DRY SCHLEIFEN, VERRINGERT SICH DIE POLIERZEIT ERHEBLICH.



BUFLEX SHINE ULTRAFINE FINISH 2200 / 1L

ART.-NR.	KL. VERP.	GR. VERP.
858-2200	1	6


 FÜR EIN HOCHGLÄNZENDES FINISH, OHNE STÖRENDE HOLOGRAMMSPUREN.

 IN KOMBINATION MIT DEM SCHWARZEN FEIN ODER GRÜNEN POLIERPAD VERWENDEN.



BUFLEX SHINE ULTIMATE SHINE AND PROTECT 2300 / 500 ML

ART.-NR.	KL. VERP.	GR. VERP.
858-2300	1	6

 FLÜSSIGWACHS, UM DER FARBE TIEFE ZU VERLEIHEN UND DEN LACK ZU SCHÜTZEN. HINTERLÄSST DIE OBERFLÄCHE MIT EINER EXTREM GLATTEN OBERFLÄCHE.

 VERWENDUNG IN KOMBINATION MIT DEM POLIERPAD BLACK ULTRAFINE



WOOD SHINE FAST CUT 1840 / 1L

ART.-NR.	KL. VERP.	GR. VERP.
852-1840	1	6



FÜR DIE SCHNELLE UND EFFIZIENTE ENTFERNUNG VON KRATZERN.



IN KOMBINATION MIT DEM PREMIUM LAMMFELLPAD, DEM BLAUEN ODER DEM ORANGENEN POLIERPAD VERWENDEN.



WOOD SHINE FINE FINISH 1850 / 1L

ART.-NR.	KL. VERP.	GR. VERP.
852-1850	1	6



GARANTIERT EINE AUSSERGEWÖHNLICHE HOCHGLANZOBERFLÄCHE.



IN KOMBINATION MIT DEM SCHWARZEN FEIN ODER GRÜNEN POLIERPAD VERWENDEN.



PREMIUM LAMMFELLPAD / 160 MM, 125 MM, 80 MM, 55 MM & 35 MM

ART.-NR.		VERP.
858-6733	160 MM	2
858-6734	125 MM	1
858-6735	80 MM	1
858-6736	55 MM	5
858-6737	35 MM	5



IDEAL ZUM ENTFERNEN TIEFER KRATZER.

POLIERPAD BLAU - HEAVY CUT / 150 MM, 125 MM, 125 MM, 75 MM, 50 MM & 32 MM

ART.-NR.	KLETT GRÖßE	PAD GRÖßE	LOCH	VERP.
858-7610	150 MM	170 MM	X	2
858-7620	125 MM	145 MM	X	2
858-7650	125 MM	145 MM	✓	2
858-7631	75 MM	95 MM	X	4
858-7641	50 MM	55 MM	X	5
858-7606	32 MM	30 MM	X	10



ZUSÄTZLICHE SCHNEIDLEISTUNG FÜR SCHNELLERE ERGEBNISSE.

POLIERPAD ORANGE - MEDIUM-HART / 150 MM, 125 MM, 125 MM, 75 MM, 50 MM & 32 MM

ART.-NR.	KLETT GRÖßE	PAD GRÖßE	LOCH	VERP.
858-7410	150 MM	170 MM	X	2
858-7420	125 MM	145 MM	X	2
858-7450	125 MM	145 MM	✓	2
858-7430	75 MM	95 MM	X	4
858-7441	50 MM	55 MM	X	5
858-7406	32 MM	30 MM	X	10



MITTELHARTE DICHT FÜR OPTIMALE SCHNITTLLEISTUNG.



POLIERPAD SCHWARZ - FEIN /**150 MM, 125 MM, 125 MM, 75 MM, 50 MM & 32 MM**

ART.-NR.	KLETT GRÖßE	PAD GRÖßE	LOCH	VERP.
858-7510	150 MM	170 MM	X	2
858-7520	125 MM	145 MM	X	2
858-7550	125 MM	145 MM	✓	2
858-7530	75 MM	95 MM	X	4
858-7541	50 MM	55 MM	X	5
858-7506	32 MM	30 MM	X	10



WEICHERES PAD, UM MEHR GLANZ ZU ERZIELEN.

**POLIERPAD GRÜN - SUPERFEIN /****150 MM, 125 MM, 125 MM & 75 MM**

ART.-NR.	KLETT GRÖßE	PAD GRÖßE	LOCH	VERP.
858-7710	150 MM	170 MM	X	2
858-7720	125 MM	145 MM	X	2
858-7750	125 MM	145 MM	✓	2
858-7730	75 MM	95 MM	X	4




SUPERWEICHES PAD FÜR DEN ULTIMATIVEN GLANZ.

**POLIERPAD SCHWARZ - ULTRAFEIN /****150 MM, 125 MM, 75 MM & 90 MM**

ART.-NR.	KLETT GRÖßE	PAD GRÖßE	NUTZUNG	VERP.
858-7210	150 MM	160 MM	Machine	2
858-7215	125 MM	150 MM	Machine	2
858-7220	75 MM	80 MM	Machine	4
858-7310	-	90 MM	Manual	1



MANUELLES PAD FÜR PRÄZISERES ARBEITEN.



DEFENDER CLEANER / 500 ML

ART.-NR.	KL. VERP.	GR. VERP.
858-8100	1	6



ZWISCHEN DEN POLIERSCHRITTEN ZUM ENTFETTEN DER OBERFLÄCHE VERWENDEN. KANN AUCH ZUR KONTROLLE VON HOLOGRAMMEN NACH DEM POLIEREN VERWENDET WERDEN.



REINIGUNGSKNETE BLAU / 200 GR

ART.-NR.	KL. VERP.
858-8310	1



MIT ENTFETTER-SCHMIERMittel VERWENDEN. VOR DEM POLIEREN VERWENDEN, DAMIT DIE POLITUR BESSER FUNKTIONIERT UND KRATZER VERMIEDEN WERDEN. ES VERHINDERT AUCH, DASS IHR POLIERPAD VERSCHMUTZT WIRD.



MIKROFASERTUCH / ORANGE

ART.-NR.	KL. VERP.
851-4163	1



SYNTHETISCHES TUCH VON HÖCHSTER QUALITÄT. KRATZT NICHT.



MIKROFASERTUCH / SCHWARZ

ART.-NR.	KL. VERP.
851-4165	1



ULTRAWEICHES UND EXTRADICKES TUCH. IDEAL FÜR DEN EINSATZ WÄHREND DER LETZTEN POLIER- ODER DETAILIERUNGSSCHRITTE.



SCHLEIF- UND POLIERPASTE - ULTRA MORDENTE / 4 L

ART.-NR.

852-4009



SEHR AGGRESSIV. BESONDERS GUT GEEIGNET FÜR DIE NUTZUNG IN DER MARINE INDUSTRIE.



LAMMFELLPAD / 150 MM & 80 MM

ART.-NR.

KL. VERP.

858-6798

150 MM

1

858-6797

80 MM

1



100% NATÜRLICHE LAMMWOLLE. VERWENDEN SIE DAS LAMMFELLPAD WENN MEHR AGGRESSIVITÄT ERWÜNSCHT IST. NUR ZUSAMMEN MIT BUFLEX SHINE HEAVY CUT 2100 **858-2100** VERWENDEN. (SEITE 50).



LAMMFELLPAD & POLIERSCHAUM / HART & WEICH 80 MM

ART.-NR.

KL. VERP.

GR. VERP.

M00-4047

Lammfell - Hart

1

20

M00-4048

Lammfell - Weich

1

10

M00-4045

Schaum - Weich

1

10



NANO ARMOR 5 J. / SET

ART.-NR.		KL. VERP.
832-1200	Nano Armor 5 J. Set	1
832-1130	Base Coat 20 ml	1
832-1120	Blue Nano 20 ml	1
832-1110	Rot Nano 20 ml	1
823-1310	Nano Booster 100 ml	1
851-4163	Mikrofaserstuch Orange	1
832-1280	Nano Applikator	1
832-1290	Nano Tuch	1



BIETET BIS ZU 5 JAHRE LANG SCHUTZ VOR STAUBPARTIKEL, WASSER, ÖL UND SCHMUTZ. ES KANN AUCH FÜR DIE BESCHICHTUNG VON OLDTIMERN VERWENDET WERDEN.



STELLEN SIE SICHER, DASS DIE OBERFLÄCHE VOR DER ANWENDUNG GUT ENTFETTET IST. VERWENDUNG IN KOMBINATION MIT DEM VORBEREITUNGSKIT **823-1800**.



NANO ARMOR 2 J. / SET

ART.-NR.		KL. VERP.
832-1100	Nano Armor 2 J. Set	1
832-1120	Blue Nano 20 ml	1
832-1110	Rot Nano 20 ml	1
832-1280	Nano Applikator	1
832-1290	Nano Tuch	1



BIETET BIS ZU 2 JAHRE LANG SCHUTZ VOR STAUBPARTIKEL, WASSER, ÖL UND SCHMUTZ. ES KANN AUCH FÜR DIE BESCHICHTUNG VON OLDTIMERN VERWENDET WERDEN.



STELLEN SIE SICHER, DASS DIE OBERFLÄCHE VOR DER ANWENDUNG GUT ENTFETTET IST. VERWENDUNG IN KOMBINATION MIT DEM VORBEREITUNGSKIT **823-1800**.



NANO ARMOR 6 MON. / SET

ART.-NR.		KL. VERP.
823-1300	Nano Armor 6 Mon. Set	1
823-1310	Nano Booster 100 ml	1
851-4163	Mikrofaserstuch Orange	1



KANN ALS VORÜBERGEHENDE NANOMETRISCHE BESCHICHTUNG VERWENDET WERDEN, DIE 6 MONATE HÄLT, ODER ZUR WARTUNG UND ERNEUERUNG DER BESCHICHTUNG. SCHÜTZT VOR STAUBPARTIKEL, WASSER, ÖL UND SCHMUTZ. ES KANN AUCH FÜR DIE BESCHICHTUNG VON OLDTIMERN VERWENDET WERDEN.



STELLEN SIE SICHER, DASS DIE OBERFLÄCHE VOR DER ANWENDUNG GUT ENTFETTET IST. VERWENDUNG IN KOMBINATION MIT DEM VORBEREITUNGSKIT **823-1800**.



CAR CARE VORBEREITUNGSSET / SET

ART.-NR.		KL. VERP.
823-1800	Vorbereitungsset	1
823-1820	Vorbereitungsspray 200 ml	1
823-1810	Reinigungsspray 200 ml	1
851-4163	Mikrofaserstuch Orange	1



VORBEHANDLUNG FÜR DAS AUFTRAGEN VON NANOBESCHICHTUNGEN.





ZUSAMMEN MIT NANO ARMOR 5 J. KIT **832-1200**, NANO ARMOR 2 J. KIT **832-1100** ODER NANO ARMOR KIT 6 MON. **823-1300** VERWENDEN.



FOG FREE / SET

ART.-NR.		KL. VERP.
823-1600	Fog Free Set	1
823-1610	Fog Free 100 ml	1
851-4163	Mikrofasertuch Orange	1
858-8230	Hitex Tuch	3

 VERHINDERT DAS BESCHLAGEN DER INNENSEITE VON WINDSCHUTZSCHEIBEN UND SPIEGELN.

 VOR DER ANWENDUNG SICHERSTELLEN, DASS DIE OBERFLÄCHE GRÜNDLICH GEREINIGT IST. ZUSAMMEN MIT DEM VORBEREITUNGSSPRAY **823-1820** VERWENDEN.


**GLASS SHIELD / SET**

ART.-NR.		KL. VERP.
823-1900	Glass Shield Kit	1
	Glass Shield A 20 ml	1
	Glass Shield B 20 ml	1
	Sprühflasche	1
	Hitex Tuch	1

 NANOMETRISCHE ZWEIKOMPONENTEN-SCHUTZBEHANDLUNG FÜR WINDSCHUTZSCHEIBEN, DIE EINE AUSGEZEICHNETE SICHT UND EINEN HERVORRAGENDEN SCHUTZ DES GLASES GEWÄHRLEISTET.



CAR CARE: SCANNEN SIE DEN QR-CODE FÜR WEITERE INFORMATIONEN



EXZENTRISCHE SCHLEIFMASCHINE / 125 MM

ART.-NR.	KL. VERP.	GR. VERP.
910-0104D	1	6

MAX. DREHZAHL: 8.500 U/MIN. LUFTVERBRAUCH: 340 L/MIN. GEWICHT: 0,75 KG.
LUFTDRUCK: 4-6 BAR. HUB: 5 MM.



PNEUMATISCHE MINI-BANDSCHLEIFMASCHINE KB-504 / 10/12 X 330MM

ART.-NR.	KL. VERP.	GR. VERP.
910-0504	1	12

MAX. DREHZAHL: 17.000 U/MIN. LUFTVERBRAUCH: 450 L/MIN. GEWICHT: 0,93 KG.
LUFTDRUCK: 4-6 BAR.



MINI EXZENTRISCHE SCHLEIFMASCHINE KD-501 / 72 MM

ART.-NR.	KL. VERP.	GR. VERP.
910-7501	1	20


MAX. DREHZAHL: 13.000 U/MIN. LUFTVERBRAUCH: 275 L/MIN. GEWICHT: 0,62 KG.
LUFTDRUCK: 4-6 BAR. HUB: 3 MM. INKLUSIVE STÜTZTELLER **M750-148** (SEITE 73).



TOUCH-UP SCHLEIFMASCHINE / 31MM

ART.-NR.	KL. VERP.	GR. VERP.
910-3501	1	20

MAX. DREHZAHL: 8.500 U/MIN. LUFTVERBRAUCH: 140 L/MIN. GEWICHT: 0,475 KG.
LUFTDRUCK: 4-6 BAR. HUB: 3 MM. INKLUSIVE STÜTZTELLER **910-3501-46** UND STICKON
INTERFACE TRANSFER PAD **910-3501-47** (SEITE 35).



TOUCH-UP SUPER TACK PAD / 31MM

ART.-NR.	KL. VERP.
910-3501-46	1

ZUR ANWENDUNG MIT DER TOUCH-UP SCHLEIFBLÜTEN MASCHINE **910-3501**. UND KOMBINIERBAR MIT
DEM STICK-ON UMRÜSTZWISCHENTEILLER **910-3501-47** (SEITE 35).



ASSILEX / BUFLEX SCHLEIFMASCHINE KO-202 / 70 X 115 MM

ART.-NR.	KL. VERP.	GR. VERP.
910-0202	1	6

MAX. DREHZAHL: 8.500 U/MIN. LUFTVERBRAUCH: 340 L/MIN. GEWICHT: 0,74 KG. LUFTDRUCK: 4-6 BAR. HUB: 3 MM. INKLUSIVE STÜTZTELLER **910-0202-36**.

**POLIERMASCHINE KP-302 / 123 MM**

ART.-NR.	KL. VERP.	GR. VERP.
910-0302	1	6

MAX. DREHZAHL: 3.000 U/MIN. LUFTVERBRAUCH: 450 L/MIN. GEWICHT: 1,20 KG. LUFTDRUCK: 4-6 BAR. INKLUSIVE STÜTZTELLER **972-3201**.

**POLIERMASCHINE KP-301 / 72 MM**

ART.-NR.	KL. VERP.	GR. VERP.
910-0301	1	10

MAX. DREHZAHL: 2.500 U/MIN. LUFTVERBRAUCH: 350 L/MIN. GEWICHT: 0,70 KG. LUFTDRUCK: 4-6 BAR. INKLUSIVE STÜTZTELLER **M00-4043** (SEITE 72) UND LAMMFELLPAD **M00-4047** (SEITE 55).

**POLIERMASCHINE 450 PL / 72 MM**

ART.-NR.	KL. VERP.	GR. VERP.
M00-4000	1	10

MAX. DREHZAHL: 5.000 U/MIN. LUFTVERBRAUCH: 350 L/MIN. GEWICHT: 0,90 KG. LUFTDRUCK: 4-6 BAR. INKLUSIVE STÜTZTELLER **M00-4043** (SEITE 73), LAMMFELLPAD **M00-4047** UND POLIERSCHAUM **M00-4045** (SEITE 55).



GARANTIE? SCANNE DEN QR-CODE UND SCHAU AUF UNSERER WEBSITE NACH.

PROMA-X ELECTRISCHER POLIERMASCHINE / ELECTRISCHER ROTIERENDE POLIERMASCHINE - 150 MM

ART.-NR.

910-0670

VERP.

1

UMDREHUNGEN: 750 - 2500 U/MIN, 6 GESCHWINDIGKEITEN. SPANNUNG: 220 - 240 V.
LEISTUNG: 1050 W. GEWICHT: 2,2 KG. INKLUSIVE STÜTZTELLER. **973-0040** (SEITE 72).



PROMA-X AIR 150 V2 / PNEUMATISCHE EXZENTRISCHE SCHLEIFMASCHINE - 150 MM

ART.-NR.

910-0620

VERP.

1

MAX. DREHZAHL: 12.000 U/MIN. LUFTVERBRAUCH: 380 L/MIN. GEWICHT: 0,97 KG. LUFTDRUCK: 6,2 BAR.
HUB: 5 MM. INKLUSIVE STÜTZTELLER **973-0001** (SEITE 71).



PROMA-X AIR STREIFEN MASCHINE / PNEUMATISCHE EXZENTRISCHE MASCHINE - 70 X 198 MM

ART.-NR.

910-0650

VERP.

1

LUFTVERBRAUCH: 350 L/MIN. LUFTDRUCK: 5-6 BAR. HUB: 5 MM. GEWICHT: 1.10 KG.
INKLUSIVE STÜTZTELLER: **910-0650-1** (SEITE 74).



PROMA-X AIR ASSILEX / BUFLEX MASCHINE / PNEUMATISCHE EXZENTRISCHE MASCHINE - 70 X 108 MM

ART.-NR.

910-0660

VERP.

1

LUFTVERBRAUCH: 350 L/MIN. LUFTDRUCK: 5-6 BAR HUB: 3 MM. GEWICHT: 0.65 KG. INKLUSIVE
STÜTZTELLER: **910-0660-1** (SEITE 74) + INTERFACE PAD: **971-0035** (SEITE 36) & **971-0061** (SEITE 43).



PROMA-X AIR 75 / **PNEUMATISCHE EXZENTRISCHE MASCHINE - 75 MM**

ART.-NR.

910-0680

VERP.

1

LUFTVERBRAUCH: 350 L/MIN. HUB: 2,5 MM. LUFTDRUCK: 6 BAR. GEWICHT: 0,5 KG.
INKLUSIVE STÜTZTELLER 910-0680-1 (SEITE 74).



PROMA-X AIR 75D - MIT STAUBABSAUGUNG / **PNEUMATISCHE EXZENTRISCHE MASCHINE - 75 MM**

ART.-NR.

910-0685

VERP.

1

LUFTVERBRAUCH: 350 L/MIN. HUB: 2,5 MM. LUFTDRUCK: 6 BAR. GEWICHT: 0,6 KG.
INKLUSIVE STÜTZTELLER 910-0685-1 (SEITE 74).



PROMA-X PLUS STAUBSAUGER L-KLASSE

DIE L-KLASSE KANN STAUB VON BIS ZU **1 MG/M³** AUFSaugEN. DAS PROMA-X STAUBSAUGER SET WIRD SERIENMÄSSIG MIT DEM ANTISTATISCHEN ABSAUGESCHLAUCH GELIEFERT **910-0860**. SOWOHL EIN VLIES ALS AUCH EIN PE STAUBBEUTEL SIND ENTHALTEN.



+



ART.-NR.

910-8460

PLUS L-KLASSE STAUBSAUGER
ANTISTATISCHER ABSAUGESCHLAUCH

AUFRÜSTEN ZUM PNEUMATISCHEN ABSAUGESCHLAUCH

- + SCHLAUCH IN SCHLAUCH SYSTEM
- + ERMÖGLICHT PNEUMATISCHES SCHLEIFEN



ART.-NR.

910-8450

PLUS L-KLASSE STAUBSAUGER
PNEUMATISCHER ANTISTATISCHER
ABSAUGESCHLAUCH

AUFRÜSTEN ZUM M-KLASSE PLUS STAUBSAUGER

UPGRADE AUF DIE M-KLASSE FÜR NOCH WENIGER STAUBBELASTUNG UND EINE GESÜNDERE ARBEITSUMGEBUNG.

PROMA-X PLUS STAUBSAUGER M-KLASSE

DIE M-KLASSE KANN STAUB VON BIS ZU **0,1 MG/M³** AUFSaugEN. DAS PROMA-X STAUBSAUGER SET WIRD SERIENMÄSSIG MIT DEM ANTISTATISCHEN ABSAUGESCHLAUCH GELIEFERT **910-0860**.



+



ART.-NR.

910-8360

PLUS M-KLASSE STAUBSAUGER
ANTISTATISCHER ABSAUGESCHLAUCH

AUFRÜSTEN ZUM PNEUMATISCHEN ABSAUGESCHLAUCH

- + SCHLAUCH IN SCHLAUCH SYSTEM
- + ERMÖGLICHT PNEUMATISCHES SCHLEIFEN



ART.-NR.

910-8350

PLUS M-KLASSE STAUBSAUGER
PNEUMATISCHER ANTISTATISCHER
ABSAUGESCHLAUCH

PROMA-X PLUS STAUBSAUGER /
PNEUMATISCHER ANTISTATISCHER ABSAUGESCHLAUCH - 6 M

ART.-NR.

VERP.

910-0850

1

DAS SCHLAUCH-IN-SCHLAUCH-SYSTEM ERLEICHTERT DAS PNEUMATISCHE SCHLEIFEN.



PROMA-X PLUS STAUBSAUGER /
ANTISTATISCHER ABSAUGESCHLAUCH - 5 M

ART.-NR.

VERP.

910-0860

1



PROMA-X PLUS STAUBSAUGER /
ULIES-FILTERBEUTEL (5 PACK)


ART.-NR.

VERP.

910-0823

5

DIE STAUBBEUTEL HABEN EIN FASSUNGSVERMÖGEN VON 25L.



PROMA-X PLUS STAUBSAUGER /
POLYETHYLEN (PE) BEUTEL PLUS (5 PACK)


ART.-NR.

VERP.

910-0824

5

DIE STAUBBEUTEL HABEN EIN FASSUNGSVERMÖGEN VON 25L.



PROMA-X PLUS STAUBSAUGER /
FILTERKASSETTEN M- & L-KLASSE

ART.-NR.

VERP.

910-0821

2



PROMA-X PLUS STAUBSAUGER /
V-DOPPELANSCHLUSS PLUS

ART.-NR.

VERP.

910-0822

1



PROMA-X PLUS STAUBSAUGER /
FAHRBÜGEL PLUS

ART.-NR.

VERP.

910-0825

1

SCHIEBEBÜGEL MIT OPTIMALER HÖHE MACHT DEN PROMA-X STAUBABSauger PLUS LEICHT ZU BEWEGEN. DANK DER PULVERBESCHICHTUNG GIBT ES KEINE ELEKTRISCHE AUFLADUNG.



EMA-X 150/6 / ELEKTRO-EXZENTERSCHLEIFER - 150 MM

ART.-NR.

9100-900

VERP.

1

MAX. DREHZAHL: 10.000 U/MIN. GEWICHT: 1,2 KG. HUB: 6 MM. INKLUSIVE STÜTZTELLER 973-0009 (SEITE 71).



EMA-X 125/15 / ELEKTRISCHE EXZENTERPOLIERMASCHINE - 125 MM

ART.-NR.

910-0710

VERP.

1

MAX. DREHZAHL: 4.500 U/MIN. SPANNUNG: 220 - 240 V. LEISTUNG: 500 W. HUB: 15 MM. GEWICHT: 2,6 KG. INKLUSIVE STÜTZTELLER 973-0020 (SEITE 73).



EMA-X / SCHLAUCHKLEMME

ART.-NR.

910-0905

VERP.

1



CHARGEMA-X 150 / AKKU ROTIERENDE POLIERMASCHINE - 150 MM

ART.-NR.	VERP.
910-0740	1

MAX. DREHZAH: 5.000 U/MIN. SPANNUNG: 18 V. GEWICHT: 1,9 KG. INKLUSIVE STÜTZTELLER 973-0040 (SEITE 72). BATTERIE NICHT ENTHALTEN.



CHARGEMA-X 125/15 / AKKU EXZENTERPOLIERMASCHINE - 125 MM

ART.-NR.	VERP.
910-0720	1

MAX. DREHZAH: 5.000 U/MIN. SPANNUNG: 18 V. HUB: 15 MM. GEWICHT: 1,9 KG. INKLUSIVE STÜTZTELLER 973-0020 (SEITE 73). BATTERIE NICHT ENTHALTEN.



CHARGEMA-X / LADEGERÄT - 18 V

ART.-NR.	VERP.
912-0010	1



CHARGEMA-X / AKKU - 18 V

ART.-NR.		VERP.
912-0025	2,5 Ah	1
912-0050	5,0 Ah	1



PRAKTISCHE LED-ANZEIGEN ZEIGEN DIE VERBLEIBENDE BATTERIEKAPAZITÄT AN.

CHARGEMA-X 31/3RO / AKKU EXZENTRISCHER TOUCH-UP BLÜTENSCHLEIFER - 31 MM

ART.-NR.

VERP.

910-0780

1

MAX. DREHZAHL: 10.000 U/MIN, SPANNUNG: 10.8 V, HUB: 3MM, GEWICHT: 495 G.
INKLUSIVE STÜTZTELLER 910-0791-1, 910-0791-2 (SEITE 74) UND STICK-ON UMRÜSTZWISCHENTELLER 910-3501-47. BATTERIE NICHT ENTHALTEN.



PRAKTISCHE LED-ANZEIGEN ZEIGEN DIE VERBLEIBENDE BATTERIEKAPAZITÄT AN.



CHARGEMA-X 31/30 / AKKU ORBITALER TOUCH-UP BLÜTENSCHLEIFER - 31 MM

ART.-NR.

VERP.

910-0790

1

MAX. DREHZAHL: 10.000 U/MIN, SPANNUNG: 10.8 V, HUB: 3MM, GEWICHT: 475 G.
INKLUSIVE STÜTZTELLER 910-0791-1, 910-0791-2 (SEITE 74) UND STICK-ON UMRÜSTZWISCHENTELLER 910-3501-47. BATTERIE NICHT ENTHALTEN.



PRAKTISCHE LED-ANZEIGEN ZEIGEN DIE VERBLEIBENDE BATTERIEKAPAZITÄT AN.



CHARGEMA-X 75/12 / AKKU EXZENTERPOLIERMASCHINE - 75 MM

ART.-NR.

VERP.

910-0770

1

MAX. DREHZAHL: 7.000 U/MIN, SPANNUNG: 10.8 V, HUB: 12MM, GEWICHT: 0,78 G.
INKLUSIVE STÜTZTELLER. BATTERIE NICHT ENTHALTEN.



CHARGEMA-X 75 / AKKU ROTIERENDE POLIERMASCHINE - 75 MM

ART.-NR.

VERP.

910-0775

1

MAX. DREHZAHL: 2.500 U/MIN, SPANNUNG: 10.8 V, GEWICHT: 0,72 G.
INKLUSIVE STÜTZTELLER. BATTERIE NICHT ENTHALTEN.



CHARGEMA-X / AKKU 5,0 AH - 10.8 V

NEU

ART.-NR.		VERP.
912-0061	5,0 Ah - 10.8 V	1

HOHE AKKUKAPAZITÄT FÜR LANGANHALTENDEN EINSATZ. SCHNELLE AUFLADEZEIT FÜR EFFIZIENTEN ARBEITSFLUSS.



CHARGEMA-X / AKKU 2,5 AH - 10.8 V

ART.-NR.		VERP.
912-0060	2,5 Ah - 10.8 V	1

HOHE AKKUKAPAZITÄT FÜR LANGANHALTENDEN EINSATZ. SCHNELLE AUFLADEZEIT FÜR EFFIZIENTEN ARBEITSFLUSS.



CHARGEMA-X / LADEGERÄT - 10.8 V

ART.-NR.		VERP.
912-0020	10.8 V	1



CHARGEMA-X 31/3RO / SET

ART.-NR.		VERP.
999-8820		1











CHARGEMA-X 31/30 / SET

ART.-NR.		VERP.
999-8821		1















CHARGEMA-X WINKELSCHLEIFER 125MM / SET

	ART.-NR.		VERP.
	999-8827	CHARGEMA-X WINKELSCHLEIFER SET 125MM	1
	910-0730	WINKELSCHLEIFER	1
	912-0050	AKKU	1
	912-0010	LADEGERÄT	1
	910-0761	STÜTZTELLER 125MM	1
	973-0042	STÜTZTELLER FÜR ROTIERENDE POLIERMASCHINEN 125MM	1
	552-0060	MAXCUT ST Ø125MM UNGELOCHT P60	50
	552-0080	MAXCUT ST Ø125MM UNGELOCHT P80	50
	999-9904	SYSTEM ORAGNIZER TASCHE	1



CHARGEMA-X MINI-POLIERMASCHINE / SET


ART.-NR.		UERP.
999-8825	CHARGEMA-X MINI-POLIERMASCHINE SET	1
	KABELLOSE MINI-POLIERMASCHINE	1
	AKKU	2
	LADEGERÄT	1
	DREHBARER KOPF	1
	STÜTZTELLER (30MM & 50MM)	2
	GEGENGEWICHT (3MM & 12MM)	2
	VERLÄNGERUNGSSTANGE (2.54CM & 7.62CM)	2
	SCHRAUBENSCHLÜSSEL	2
	858-6737 PREMIUM LAMMFELLPAD 858-6736 (35MM & 55MM)	2
	858-7606 POLIERPAD BLAU 858-7641 HEAVY CUT (32MM & 55MM)	2
	858-7406 POLIERPAD ORANGE 858-7441 MEDIUM-HART (32MM & 55MM)	2
	858-7506 POLIERPAD SCHWARZ 858-7541 FEIN (32MM & 55MM)	2



STÜTZTELLER & ADAPTER

SCHUTZAUFLAGE / 150 MM - MULTILOCH

ART.-NR.	VERP.
973-0007	10



AIRFLOW STÜTZTELLER / 150 MM

ART.-NR.	GEWINDEDURCHMESSER	VERP.
885-0160	5/16"	1

FEST 5/16".



AIRFLOW STÜTZTELLER / 150 MM + M8 UNIVERSSELL

ART.-NR.	GEWINDEDURCHMESSER	VERP.
885-0161	5/16" + M8	1

UNIVERSAL 5/16" + M8. KOMPATIBEL MIT MASCHINEN VERSCHIEDENER HERSTELLER.



PROMA-X FUSION STÜTZTELLER - MEDIUM / 150 MM - MULTILOCH

ART.-NR.	GEWINDEDURCHMESSER	VERP.
973-0003	5/16" + M8	1

DIESER MULTILOCH-STÜTZTELLER IST FÜR FESTOOL-MASCHINEN GEEIGNET UND KANN MIT ADAPTERN FÜR RUPES ERWEITERT WERDEN.



PROMA-X FUSION STÜTZTELLER ADAPTER / FÜR RUPES SKORPIO PNEUMATISCH

ART.-NR.	GEWINDEDURCHMESSER	VERP.
973-0004	M8	1

MIT DIESEM ADAPTER KANN DER STÜTZTELLER PROMA-X FUSION **973-0003** AUF DEN RUPES SKORPIO PNEUMATISCHEN MASCHINEN VERWENDET WERDEN.



PROMA-X FUSION STÜTZTELLER ADAPTER / FÜR EMA-X 150/6 ELEKTRO-EXZENTERSCHLEIFER

ART.-NR.	GEWINDEDURCHMESSER	VERP.
973-0005	5/16"	1

WITH THIS ADAPTER, THE PROMA-X FUSION BACK-UP PAD **973-0003** CAN BE USED ON THE EMA-X 150/6 ELECTRIC RANDOM ORBITAL SANDER.



EMA-X 150/6 STÜTZTELLER - HART / 150 MM - MULTILOCH

ART.-NR.	GEWINDEDURCHMESSER	VERP.
973-0009	5/16"	1



PROMA-X STÜTZTELLER - MEDIUM / 150 MM - MULTILOCH - INKL. 15-LOCH MUSTERUNG


ART.-NR.	GEWINDEDURCHMESSER	VERP.
973-0001	5/16"	1



STÜTZTELLER & ADAPTER

PROMA-X AIR 150 STÜTZTELLER - MEDIUM / 150 MM - 15-LOCH

ART.-NR.	GEWINDEDURCHMESSER	VERP.
885-0159	5/16"	1



STÜTZTELLER - MEDIUM / 150 MM - 7-LOCH

ART.-NR.	GEWINDEDURCHMESSER	VERP.
M00-1038	5/16"	1



STÜTZTELLER FÜR ROTIERENDE POLIERMASCHINEN - MEDIUM / 150 MM

ART.-NR.	GEWINDEDURCHMESSER	VERP.
973-0040	M14	1




STÜTZTELLER FÜR ROTIERENDE POLIERMASCHINEN- HART / 150 MM

ART.-NR.	GEWINDEDURCHMESSER	VERP.
973-0041	M14-2	1



STÜTZTELLER - MEDIUM / 125 MM - 7-LOCH

ART.-NR.	GEWINDEDURCHMESSER	VERP.
972-0003	5/16"	1



STÜTZTELLER FÜR EXZENTERPOLIERMASCHINEN / 125 MM

ART.-NR.	GEWINDEDURCHMESSER	VERP.
973-0020	M8	1



STÜTZTELLER FÜR ROTIERENDE POLIERMASCHINEN - HART / 125 MM

ART.-NR.	GEWINDEDURCHMESSER	VERP.
973-0042	M14-2	1



STÜTZTELLER FÜR ROTIERENDE POLIERMASCHINEN / 75 MM

ART.-NR.	GEWINDEDURCHMESSER	VERP.
M00-4043	5/16"	1



STÜTZTELLER / 75 MM

ART.-NR.	GEWINDEDURCHMESSER	VERP.
M750-148	M6	1



STÜTZTELLER FÜR ROTIERENDE POLIERMASCHINEN / 75 MM

ART.-NR.	GEWINDEDURCHMESSER	VERP.
973-0030	M6	1



PROMA-X AIR 75 STÜTZTELLER / 75 MM

ART.-NR.	VERP.
9100680-1	1



PROMA-X AIR 75D STÜTZTELLER / 75 MM - 6-LOCH

ART.-NR.	VERP.
9100685-1	1




CHARGEMA-X STÜTZTELLER / 31MM

ART.-NR.		VERP.
910-0791-1	Stick-on-Stützteller	1
910-0791-2	Stützteller mit Klett	1




PROMA-X AIR STREIFEN MASCHINE STÜTZTELLER / 70 X 198 MM - MULTILOCH

ART.-NR.	VERP.
910-0650-1	1



PROMA-X AIR ASSILEX / BUFLEX MASCHINE STÜTZTELLER / 70 X 108 MM

ART.-NR.	VERP.
910-0660-1	1



ZWISCHENTELLER - WEICH / 150 MM - MULTILOCH

ART.-NR.	VERP.
973-0002	1



ZWISCHENTELLER - WEICH / 150 MM - 15-LOCH

ART.-NR.	VERP.
M00-4633	1



ZWISCHENTELLER - WEICH / 125 MM - 7-LOCH

ART.-NR.	VERP.
971-0044	2

MIKRO-KLETT



ZWISCHENTELLER - WEICH / 75 MM - 6-LOCH

ART.-NR.	VERP.
973-0006	1



ZWISCHENTELLER - WEICH / 75 MM

ART.-NR.	VERP.
971-7502	4



MIT STÜTZTELLER M750-148 (SEITE 73) VERWENDEN.



ZWISCHENTELLER - WEICH / 75 MM

ART.-NR.	VERP.
971-7503	4

MIKRO-KLETT



PREMIUM ABDECKBAND

ART.-NR.	ABMESSUNG	VERP.
900-5018	18 MM X 50 M	48
900-5024	24 MM X 50 M	36
900-5036	36 MM X 50 M	24
900-5048	48 MM X 50 M	24

KOMPATIBEL FÜR FAST ALLE GÄNGIGEN WASSERBASIERTE SOWIE LÖSEMittelHALTIGEN FARBEN. HERVORRAGENDE EIGENSCHAFTEN FÜR RUNDE OBERFLÄCHEN. GUTE BAND-AUFBAND-HAFTUNG. LEICHTE ENTFERNUNG. HINTERLÄSST KEINE RÜCKSTÄNDE (BEI RECHTZEITIGER ENTFERNUNG, WENN DIE FARBE TROCKEN IST). HITZEBESTÄNDIG: 80°C FÜR 30 MINUTEN.



ABDECKBAND

ART.-NR.	ABMESSUNG	VERP.
900-6018	18 MM X 50 M	48
900-6024	24 MM X 50 M	36
900-6036	36 MM X 50 M	24
900-6048	48 MM X 50 M	18


DAS BAND BESTEHT AUS HALBKREPPPAPIER MIT EINEM KLEBSTOFF AUF NATURKAUTSCHUKBASIS. HITZEBESTÄNDIG: 100°C FÜR 30 MINUTEN ODER 80°C FÜR EINE STUNDE.



TRIM MASKING TAPE / 50 MM X 10 M

ART.-NR.		VERP.
900-1050	Nicht perforiert	1
900-1051	Perforiert	1

SPART ARBEITSZEIT UND KOSTEN, DURCH DIE ENTFALLENDE DEMONTAGE/MONTAGE. KANN ZUM ABKLEBEN VON FESTEN GUMMIS, WIE FENSTERGUMMIS UND GUMMIS UM FRONT- UND RÜCKLEUCHTEN, VERWENDET WERDEN. LEICHT ZU ENTFERNEN, OHNE KLEBERÜCKSTÄNDE ZU HINTERLASSEN (BEI RECHTZEITIGER ENTFERNUNG NACH DEM TROCKNEN DES LACKS). HITZEBESTÄNDIG: 120°C FÜR 30 MINUTEN.



PREMIUM GEWEBESCHUTZBAND / 50 MM X 50 M

ART.-NR.	VERP.
910-5050	1

IDEAL FÜR ANGRENZENDE OBERFLÄCHEN BEI FAHRZEUGARBEITEN. ES IST STARK, WASSERFEST UND IN BEIDE RICHTUNGEN REISSBAR, WAS EINE FLEXIBLE ANWENDUNG ERMÖGLICHT. DAS BAND SCHÜTZT EFFEKTIV BEIM SCHLEIFEN, HAFTET SICHER UND HINTERLÄSST KEINE RÜCKSTÄNDE BEIM ENTFERNEN. HITZEBESTÄNDIG BIS 80°C FÜR 1 STUNDE.



SOFT TAPE ABDECKSCHAUM / 13 MM X 50 M

ART.-NR.

VERP.

900-1350

1

SELBSTKLEBENDES SCHAUMSTOFFKLEBEBAND ZUM SCHNELLEN UND EINFACHEN ABKLEBEN GÄNGIGER KAROSSERIESPALTEN VOR DER LACKIERUNG. DICHET SPALTEN AB UND VERMEIDET UNNÖTIGE NACHARBEITEN AUFGRUND UNERWÜNSCHTER HARTER LACKKANTEN. LEICHT ZU ENTFERNEN, OHNE KLEBERÜCKSTÄNDE ZU HINTERLASSEN (BEI RECHTZEITIGEM ENTFERNEN NACH DEM TROCKNEN DER FARBE). HITZEBESTÄNDIG: 95°C FÜR 1 STUNDE.

**FLEXI NO EDGE BLENDING TAPE / 15 MM X 25 M**

ART.-NR.

VERP.

900-1525

1

SANFTE LACKÜBERGÄNGE, KEINE HARTEN KANTEN MEHR: UNSER SCHAUMSTOFFBAND LÄSST SICH EINFACH UND SCHNELL ANBRINGEN SOWIE ENTFERNEN. IDEAL FÜR MAKELLOSE LACKIERERGEBNISSE – HARTE LACKKANTEN SIND MIT DIESEM PRODUKT GESCHICHTE. HITZEBESTÄNDIG: 95°C FÜR 1 STUNDE.

**KONTURENBAND**

ART.-NR.

DIMENSION

VERP.

910-5503

3 MM X 55 M

20

910-5506

6 MM X 55 M


20

910-5509

9 MM X 55 M

12

PRÄZISION BEI DER ERSTELLUNG KOMPLEXER KURVEN ODER GERADER LINIEN.



SPY SPRAY / 400 ML

ART.-NR.		VERP.
852-5500	Schwarz	1
852-5510	Weiß	1

 VERWENDEN BEIM BEARBEITEN VON SPACHTEL UND FÜLLER



KONTROLLPULVER / 100 G

ART.-NR.		VERP.
886-2001	Schwarz	1
886-2002	Orange	1

INCL. APPLIKATOR.

 VERWENDEN BEIM BEARBEITEN VON SPACHTEL UND FÜLLER.



LACKTUPFER

ART.-NR.		VERP.
886-1050		100



MASCHINENWANDHALTERUNG / EINZEL

ART.-NR.		VERP.
929-0001		1



MASCHINENWANDHALTERUNG / DREIFACH

ART.-NR.		VERP.
929-0003		1



PREMIUM LACKIERANZUG

ART.-NR.	GRÖßE	KL. UERP.	GR. UERP.
888-0010	S (42/44)	1	15
888-0020	M (46/48)	1	15
888-0030	L (50/52)	1	15
888-0040	XL (54/56)	1	15
888-0050	2XL (58/60)	1	15

VERSTELLBARE TAILLE FÜR PERFEKTEN SITZ. ELASTISCHE KAPUZE UND HANDGELENKBÜNDCHEN. WASCHBAR. 2-WEGE-REISSVERSCHLUSS. BELÜFTUNG. ANTISTATISCHE EIGENSCHAFTEN.



DETAILING SCHÜRZE / MIKROFASER

ART.-NR.	UERP.
888-0100	1

SCHÜTZT OBERFLÄCHEN, HÄLT KLEIDUNG SAUBER UND BIETET PRAKTISCHE FÄCHER MIT EINEM KABELCLIP FÜR EINFACHE ORGANISATION.



SYSTEM ORGANIZER TASCHE / 45 CM X 20 CM X 30 CM

ART.-NR.	UERP.
999-9904	1

PERFEKT FÜR FAHRZEUGPROFIS: UNSERE TASCHE BIETET GUT STRUKTURIERTEN, LEICHT ZUGÄNGLICHEN STAU-RAUM, IDEAL FÜR FAHRZEUGAUFBEREITER UND FAHRZEUGLACKIERER, DIE WERT AUF EFFIZIENZ UND ORDNUNG LEGEN.



ERGONOMISCHER HANDBLOCK MIT 4 AUFSÄTZEN / 70 X 198 MM - MULTILOCH

ART.-NR.	VERP.
887-0250	1



ERGONOMISCHER HANDBLOCK / 70 X 402 MM - MULTILOCH

ART.-NR.	VERP.
887-0235	1



ERGONOMISCHER HANDBLOCK / 115 X 225 MM - MULTILOCH

ART.-NR.	VERP.
887-0245	1



ERGONOMISCHER HANDBLOCK / 70 X 198 MM - MULTILOCH

ART.-NR.	VERP.
887-0215	1



ERGONOMISCHER HANDBLOCK / 70 X 125 MM - MULTILOCH

ART.-NR.	VERP.
887-0225	1



HANDBLOCK FÜR SCHEIBEN / 152 MM

ART.-NR.		VERP.
885-0220	FLACH	1
885-0223	RUND	1

**HANDBLOCK SET FÜR SCHEIBEN / 152 MM**

ART.-NR.		VERP.
885-0224		1



EIGENSCHAFTEN

- PROFESSIONELLER WAGEN MIT DER GEWOHNTE KOVAX QUALITÄT
- 64 X 46 X 150 CM
- MIT EINEM SCHLOSS AUSGESTATTET
- TRANSPORTBOXEN ERMÖGLICHEN EINFACHES WECHSELN ZWISCHEN ARBEITSPLÄTZEN

PRO-MATE

WERKSTATTWAGEN



**SELBER DEN
PERFEKTEN
ARBEITSPLATZ
GESTALTEN.**

DER **PRO-MATE WERKSTATTWAGEN** ENTHÄLT
FOLGENDES ZUBEHÖR:



1x

TRANSPORTBOX FLACH

DIESE TRANSPORTBOX PASST PERFEKT IN DIE
75 MM HOHE SCHUBLADE UND BIETET
PLATZ FÜR 6 VERPACKUNGEN
(170 X 190 X 41 MM).

1x inklusive



1x

TRANSPORTBOX HOCH

DIESE TRANSPORTBOX PASST PERFEKT IN DIE
154 MM HOHE SCHUBLADE UND BIETET
PLATZ FÜR 6 VERPACKUNGEN
(170 X 180 X 110 MM).

1x inklusive



1x

FLASCHENHALTER

FLASCHENHALTER FÜR ZWEI
POLITURFLASCHEN (MIT JEWEILS Ø 90 MM)
UND EINE DOSE SPY SPRAY (MIT Ø 75 MM).

1x inklusive



6x

LOCHWANDHAKEN

100 MM HAKEN ZUM EINFACHEN
AUFHÄNGEN IHRER SCHLEIFSCHEIBEN UND
ZWISCHENPADS.

6x inklusive



1x

MASCHINENHALTER

DIESER MASCHINENHALTER EIGNET SICH FÜR
ALLE KOVAX MASCHINEN (AUSSER 31 MM).

1x inklusive

PRO-MATE WERKSTATTWAGEN

ART.-NR.	VERP.
920-0001	1

PRO-MATE ZUBEHÖR

ART.-NR.		VERP.
920-0022	TRANSPORTBOX HOCH	1
920-0021	TRANSPORTBOX FLACH	1
920-0023	FLASCHENHALTER	1
920-0020	MASCHINENHALTER	1
920-0024	LOCHWANDHAKEN	6
920-0025	FOAM-X ROLLENHALTER	1



AUCH ERHÄLTICH

ABER NICHT SERIENMÄSSIG IM STANDARD PRO-MATE

FOAM-X ROLLENHALTER

KANN EINFACH AN BEIDEN SEITEN DES PRO-
MATES BEFESTIGT WERDEN. JE ROLLENHALTER
KANN EINE ROLLE VERSTAUT WERDEN.

PRO-XPOSE SHOWCASE

ART.-NR.


921-0000

UEP.

1

SPEZIELL FÜR TRAININGS- / TESTZENTREN UND GESCHÄFTE ENTWICKELT.





DIE KRAFT DER INNOVATION

Wir bei Kovax glauben, dass Innovation mit Zusammenarbeit beginnt. Deshalb haben wir das Robotic Solution Centre gegründet – ein Ort, an dem wir Technologie, Fachwissen und Partner zusammenbringen. Von Robotern und Sensoren bis hin zu Bildverarbeitungssystemen, Software und intelligenten Endeffektoren (z. B. Schleifköpfe) in unserem Zentrum erforschen wir, wie diese Technologien am besten zusammenarbeiten und testen die neuesten Innovationen. Auf diese Weise laufen wir dem Markt nicht hinterher, sondern helfen ihm, sich weiterzuentwickeln.

Unsere Herausforderung, unser gemeinsamer Ansatz

Gemeinsam mit Ihrem vertrauten Kovax-Partner setzen wir Ihre Anforderungen in eine konkrete Lösung um. So haben Sie Zugriff auf unsere technische Basis, aktuelles Wissen und bewährte Innovationen ohne das Rad selbst neu erfinden zu müssen.

Warum Kovax?

Mit jahrzehntelanger Erfahrung im Bereich des Trockenfeinschleifens

und einem breiten Netzwerk von Technologiepartnern stellen wir sicher, dass Sie Zugang zum Besten haben, was der Markt zu bieten hat. In unserem Zentrum testen wir reale Kundenfälle, damit Sie wissen, dass die Lösungen nicht nur in der Theorie, sondern auch in der Praxis funktionieren.

Die Zukunft mitgestalten

Das Robotic Solution Centre ist nicht die Ziellinie, sondern der Startpunkt. Für Sie, für Ihren Kovax-Partner und für die Zukunft Ihres Unternehmens. Automatisierung, die zugänglich, skalierbar und profitabel ist.

Wir sind Kovax, Ihr Partner für nachhaltige Automatisierung. Gemeinsam bauen wir die Zukunft des Schleifens und Polierens auf.

Möchten Sie mehr über unser Robotic Solution Centre oder Robotic Sanding erfahren? Nehmen Sie noch heute Kontakt mit uns auf und finden Sie heraus, wie wir Ihnen helfen können!



KOVAX DEUTSCHLAND GMBH

Am Königsweg 17
48599 Gronau-Epe
Deutschland

info@kovax.de
www.kovax.de
Tel: +49 32 2210 90625

KOVAX EUROPE B.V.

Bedrijvenpark Twente 49
7602 KC Almelo
Die Niederlande

info@kovax.eu
www.kovax.eu
Tel: +31 (0)53 - 434 31 31



INSTAGRAM



FACEBOOK



YOUTUBE



LINKEDIN



TIKTOK